

福井県感染症発生動向調査速報

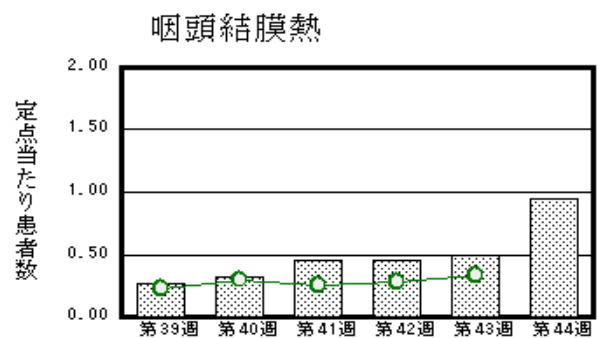
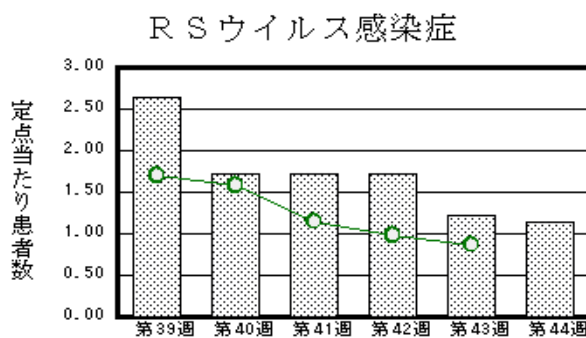
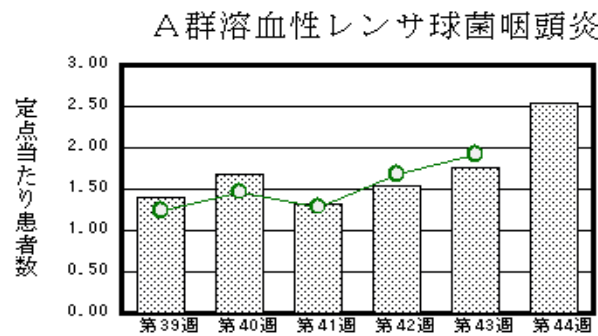
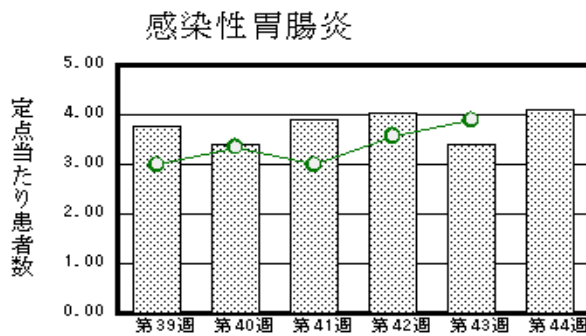
<<平成30年>>

<週報> 第44週 (平成30年10月29日～11月4日)
 <月報> 10月 (平成30年10月1日～10月31日)

発行日：平成30年11月7日
 発行：福井県健康福祉部健康増進課
 福井県衛生環境研究センター
 kansen@erc.pref.fukui.jp

◆注目疾患の動向

- 【今週の上位5疾患】①感染性胃腸炎90名(4.09名) ②A群溶血性レンサ球菌咽頭炎56名(2.55名) ③RSウイルス感染症25名(1.14名) ④咽頭結膜熱21名(0.95名) ⑤手足口病11名(0.50名)
 ()内は定点当たり人数
- 【報告数の多い疾患】①感染性胃腸炎(90名) ②A群溶血性レンサ球菌咽頭炎(56名) ③RSウイルス感染症(25名) ④咽頭結膜熱(21名) ⑤手足口病(11名)
- 【感染性胃腸炎】報告数は90名です。定点当たり報告数は増加しました(3.41名→4.09名)。地域別にみると、二州地区5.67名、福井地区5.57名、丹南地区4.40名、坂井地区4.00名の順となっています。
- 【A群溶血性レンサ球菌咽頭炎】報告数は56名です。定点当たり報告数は増加しました(1.77名→2.55名)。地域別にみると、奥越地区11.00名、二州地区6.00名、坂井地区1.33名、福井地区1.14名、丹南地区0.80名の順となっています。
- 【RSウイルス感染症】報告数は25名です。定点当たり報告数は減少しました(1.23名→1.14名)。地域別にみると、二州地区3.33名、奥越地区3.00名、丹南地区1.20名、坂井地区0.33名、福井地区0.29名の順となっています。
- 【咽頭結膜熱】報告数は21名です。定点当たり報告数は増加しました(0.50名→0.95名)。地域別にみると、奥越地区3.50名、坂井地区1.33名、福井地区1.00名、丹南地区0.60名の順となっています。



※ 棒グラフは福井県、折れ線グラフは全国の数値を表しています。
 ◎ 各疾患の動向グラフについては福井県感染症情報のホームページをご覧ください。

◆感染症週報全国版の要点

2018年第42週号(10月15日～10月21日)要点

発生動向総覧	<第42週>伝染性紅斑の定点当たり報告数は増加し、過去5年間の同時期と比較してやや多い
注目すべき感染症	<今週は該当記事はありません>
感染症関連情報	<ul style="list-style-type: none"> ◆海外感染症情報 コンゴ民主共和国におけるエボラウイルス病のアウトブレイクに関するIHR緊急委員会の2018年10月の会合に関する声明 ◆その他 風疹急増に関する緊急情報(2018年10月24日現在)
速報	<今週は該当記事はありません>

※ 詳細は国立感染症研究所感染症疫学センターのホームページをご覧ください。http://www.nih.go.jp/niid/ja/from-idsc.html

◆全数届出の感染症(福井県)

- 1 類感染症：報告はありませんでした。
- 2 類感染症：結核3名の報告がありました。
- 3 類感染症：報告はありませんでした。
- 4 類感染症：つつが虫病1名、レジオネラ症1名の報告がありました。
- 5 類感染症全数把握対象：侵襲性肺炎球菌感染症1名、水痘1名、百日咳10名
風しん2名、梅毒1名の報告がありました。

◆福井県感染症発生動向調査

[定点報告:五類感染症(週報分)] 平成30年 第44週 平成30年10月29日(月)～平成30年11月4日(日)

定点種別 (定点数)	保健所 病名	福井	坂井	奥越	丹南	二州	若狭	計	前週	全国(43週)
インフルエンザ* (35)	インフルエンザ (鳥インフルエンザ* を除く)	4 0.36					1 0.33	5 0.14	2 0.06	959 0.19
小児科 (22)	※1 RSウイルス 感染症	2 0.29	1 0.33	6 3.00	6 1.20	10 3.33		25 1.14	27 1.23	2756 0.87
	咽頭結膜熱	7 1.00	4 1.33	7 3.50	3 0.60			21 0.95	11 0.50	1031 0.33
	A群溶血性レンサ 球菌咽頭炎	8 1.14	4 1.33	22 11.00	4 0.80	18 6.00		56 2.55	39 1.77	6045 1.92
	感染性胃腸炎	39 5.57	12 4.00		22 4.40	17 5.67		90 4.09	75 3.41	12263 3.89
	水痘		5 1.67		1 0.20	3 1.00		9 0.41	2 0.09	878 0.28
	手足口病	3 0.43	2 0.67		5 1.00	1 0.33		11 0.50	18 0.82	3016 0.96
	伝染性紅斑				1 0.20			1 0.05		1582 0.50
	突発性発しん	3 0.43	2 0.67	1 0.50	1 0.20	1 0.33	1 0.50	9 0.41	7 0.32	1304 0.41
	ヘルパンギー ナ	2 0.29			1 0.20			3 0.14	4 0.18	1136 0.36
	流行性耳下腺 炎	3 0.43						3 0.14		351 0.11
眼科 (3)	急性出血性結膜 炎		*	*		*	*			9 0.01
	流行性角結膜 炎				1 1.00			1 0.33		598 0.86
基幹 (6)	細菌性髄膜炎	1 0.50						1 0.17	1 0.17	10 0.02
	無菌性髄膜炎									17 0.04
	マイコプラズマ肺 炎		*			1 1.00		1 0.17		167 0.35
	クラミジア肺炎(オウム 病は除く)									2 0.00
	※2 感染性胃腸 炎(ロタウイルス)									3 0.01
	インフルエンザ (入院患者数)									18 0.04

インフルエンザは、小児科定点+内科定点 *欄には定点はありません

細字は定点当たり患者数

(注) ※1は、平成15年11月5日以降届出対象疾患。

※2は、平成25年10月14日以降届出対象疾患。

◆福井県感染症発生動向調査(定点報告:五類感染症)

平成30年第44週 平成30年10月29日(月)～平成30年11月4日(日)

インフルエンザ 定点	インフルエンザ(鳥インフルエンザを除く)	小児科 定点	※1 RSウイルス感染症	咽頭結 膜熱	A群溶 血性レ ンサ球 菌咽頭 炎	感染性 胃腸炎	水痘	手足口 病	伝染性 紅斑	突発性 発しん	ヘルペ ンギー ナ	流行性 耳下腺 炎	眼科・基幹 定点	急性出血 性結膜炎	流行性角 結膜炎	細菌性髄 膜炎	無菌性髄 膜炎	マイコプラ ズマ肺炎	クラミジア 肺炎(オウ ム病を除 く)	※2 感染 性胃腸炎 (ロタウィ ルス)	インフル エンザ(入 院患者 数)
～5ヶ月		～5ヶ月	7	3									～5ヶ月			1					
～11ヶ月		～11ヶ月	2	1		3				3			～11ヶ月								
1歳	1	1歳	8	6	1	22	1	7		3	3	2	1歳								
2歳		2歳	5	5	6	14	1	3		1			2歳								
3歳		3歳	3	1	1	10	2			1		1	3歳								
4歳		4歳		3	11	4	2	1					4歳								
5歳		5歳		2	8	13	1						5歳								
6歳		6歳			8	5	1						6歳								
7歳		7歳			8	2							7歳								
8歳	1	8歳			4	3			1				8歳								
9歳		9歳			2	3	1			1			9歳		1						
10～14歳	2	10～14歳			5	7							10～14歳								
15～19歳		15～19歳				1							15～19歳								
20～29歳		20歳以上			2	3							20～29歳								
30～39歳													30～39歳								
40～49歳													40～49歳					1			
50～59歳													50～59歳								
60～69歳													60～69歳								
70～79歳	1												70歳以上								
80歳以上																					
合計	5	合計	25	21	56	90	9	11	1	9	3	3	合計		1	1		1			
前期計	2	前期計	27	11	39	75	2	18		7	4		前期計			1					
当期間/前期	2.5	当期間/前期	0.93	1.91	1.44	1.2	4.5	0.61	***	1.29	0.75	***	当期間/前期	***	***	1	***	***	***	***	***
増減数	3	増減数	-2	10	17	15	7	-7	1	2	-1	3	増減数		1			1			

(注)※1は、平成15年11月5日以降届出対象疾患

***は前期計が“0”のとき

※2は、平成25年10月14日以降届出対象疾患

◆福井県感染症発生動向調査(定点報告:五類感染症月報分)

平成30年10月

[患者数:人]

	STD 定点数	性器クラミジア		性器ヘルペス		尖圭コンジローマ		淋菌感染症		合計		基幹 定点数	メチシリン 耐性黄色 ブドウ 球菌感 染症	ペニシリン 耐性肺炎 球菌感 染症	薬剤耐 性緑膿 菌感 染症	合計
		男	女	男	女	男	女	男	女	男	女					
福井	2		1	1	1		2		1	1	5	2				
坂井	1											0				
奥越	0											1				
丹南	1											1				
二州	1		1								1	1				
若狭	0											1				
合計	5		2	1	1		2		1	1	6	6	15	7		22
前期計	5	2	1	1	4	1				4	5	6	14	11		25
当期間/前期			2	1	0.25		***	***	***	0.25	1.2		1.07	0.64	***	0.88
増減数		-2	1		-3	-1	2		1	-3	1		1	-4		-3

[定点当たり患者数:人/定点]

	STD 定点数	性器クラミジア		性器ヘルペス		尖圭コンジローマ		淋菌感染症		合計		基幹 定点数	メチシリン 耐性黄色 ブドウ 球菌感 染症	ペニシリン 耐性肺炎 球菌感 染症	薬剤耐 性緑膿 菌感 染症	合計
		男	女	男	女	男	女	男	女	男	女					
福井	2		0.50	0.50	0.50		1.00		0.50	0.50	2.50	2				
坂井	1											0				
奥越	0											1				
丹南	1											1				
二州	1		1.00								1.00	1				
若狭	0											1				
合計	5		0.40	0.20	0.20		0.40		0.20	0.20	1.20	6	2.50	1.17		3.67
全国9月	984	1.08	1.12	0.27	0.42	0.28	0.15	0.58	0.14	2.21	1.83	479	2.66	0.29	0.03	2.98

[年齢階層別患者数:人]

	STD	性器クラミジア		性器ヘルペス		尖圭コンジローマ		淋菌感染症		合計		基幹	メチシリン 耐性黄色 ブドウ 球菌感 染症	ペニシリン 耐性肺炎 球菌感 染症	薬剤耐 性緑膿 菌感 染症	合計
		男	女	男	女	男	女	男	女	男	女					
0歳													1	2		3
1歳～4歳													1	3		4
5歳～9歳																
10歳～14歳																
15歳～19歳			1								1					
20歳～24歳							1				1					
25歳～29歳									1		1					
30歳～34歳																
35歳～39歳			1				1				2					
40歳～44歳																
45歳～49歳													1			1
50歳～54歳													1			1
55歳～59歳													1			1
60歳～64歳				1	1					1	1			1		1
65歳～69歳																
70歳以上													10	1		11
合計			2	1	1		2		1	1	6		15	7		22
前期計		2	1	1	4	1				4	5		14	11		25
当期間/前期			2	1	0.25		***	***	***	0.25	1.2		1.07	0.64	***	0.88
増減数		-2	1		-3	-1	2		1	-3	1		1	-4		-3

***は前期計が"0"のとき