

福井県感染症発生動向調査速報

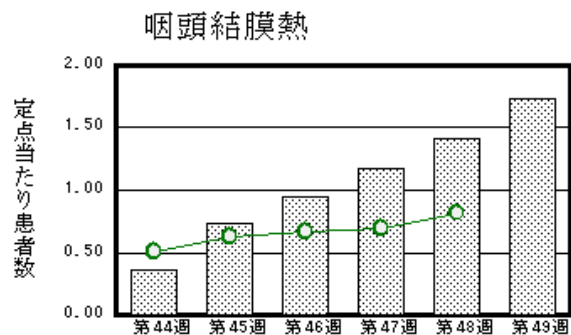
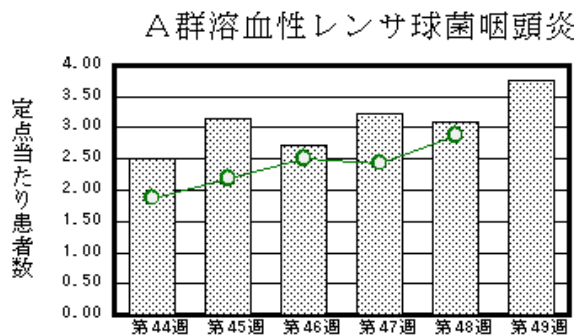
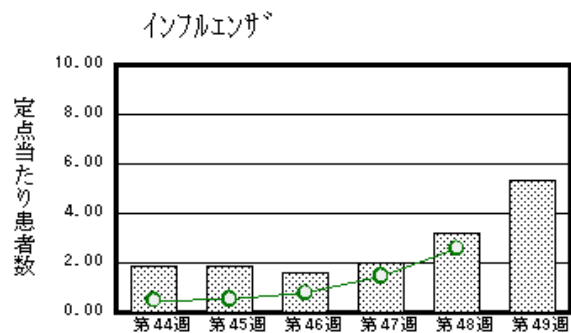
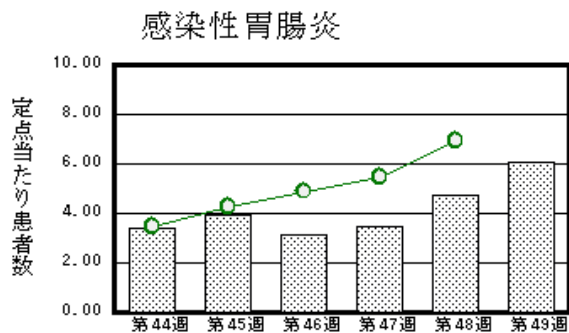
<<平成29年>>

<週報> 第49週 (平成29年12月4日～12月10日)
 <月報> 11月 (平成29年11月1日～11月30日)

発行日：平成29年12月13日
 発行：福井県健康福祉部健康増進課
 福井県衛生環境研究センター
 kansen@erc.pref.fukui.jp

◆注目疾患の動向

- 【今週の上位5疾患】①感染性胃腸炎133名(6.05名) ②インフルエンザ170名(5.31名) ③A群溶血性レンサ球菌咽頭炎83名(3.77名) ④咽頭結膜熱38名(1.73名) ⑤手足口病21名(0.95名) ()内は定点当たり人数
- 【報告数の多い疾患】①インフルエンザ(170名) ②感染性胃腸炎(133名) ③A群溶血性レンサ球菌咽頭炎(83名) ④咽頭結膜熱(38名) ⑤手足口病(21名)
- 【感染性胃腸炎】報告数は133名です。定点当たり報告数は増加しました(4.73名→6.05名)。地域別にみると、二州地区12.00名、福井地区7.14名、丹南地区6.20名、坂井地区3.33名、若狭地区2.50名、奥越地区0.50名の順となっています。
- 【インフルエンザ】報告数は170名です。定点当たり報告数は増加しました(3.22名→5.31名)。地域別にみると、丹南地区11.38名、二州地区8.00名、福井地区3.09名、奥越地区2.00名、坂井地区1.33名、若狭地区1.00名の順となっています。
- 【A群溶血性レンサ球菌咽頭炎】報告数は83名です。定点当たり報告数は増加しました(3.09名→3.77名)。地域別にみると、奥越地区8.00名、丹南地区6.20名、二州地区4.00名、福井地区2.71名、坂井地区1.67名の順となっています。
- 【咽頭結膜熱】報告数は38名です。定点当たり報告数は増加しました(1.41名→1.73名)。地域別にみると、丹南地区4.00名、坂井地区1.67名、福井地区1.29名、奥越地区1.00名、若狭地区0.50名、二州地区0.33名の順となっています。



※ 棒グラフは福井県、折れ線グラフは全国の数値を表しています。
 ◎ 各疾患の動向グラフについては福井県感染症情報のホームページをご覧ください。

◆感染症週報全国版の要点

2017年第47週号(11月20日～11月26日)要点

発生動向総覧	<第47週>インフルエンザの定点当たり報告数は第42週以降増加が続いている/その他最新動向
注目すべき感染症	<今週は該当記事はありません>
感染症関連情報	◆海外感染症情報 HIV/AIDSについての10個の事実(ファクト・ファイル)/ペストの発生報告-マダガスカル(更新9)/世界のインフルエンザ流行の状況(更新23)/黄熱の発生報告-ブラジル(更新6)
速報	<今週は該当記事はありません>

※ 詳細は国立感染症研究所感染症疫学センターのホームページをご覧ください。http://www.niid.go.jp/niid/ja/from-idsc.html

◆全数届出の感染症(福井県)

- 1類感染症:報告はありませんでした。
- 2類感染症:結核4名の報告がありました。
- 3類感染症:報告はありませんでした。
- 4類感染症:報告はありませんでした。
- 5類感染症全数把握対象:侵襲性肺炎球菌感染症4名、梅毒1名の報告がありました。

◆福井県感染症発生動向調査

[定点報告:五類感染症(週報分)] 平成29年 第49週 平成29年12月4日(月)～平成29年12月10日(日)

定点種別 (定点数)	保健所 病名	福井	坂井	奥越	丹南	二州	若狭	計	前週	全国(48週)
インフルエンザ [*] (32)	インフルエンザ (鳥インフルエンザ [*] を除く)	34 3.09	4 1.33	6 2.00	91 11.38	32 8.00	3 1.00	170 5.31	103 3.22	12785 2.58
小児科 (22)	※1 RSウイルス 感染症	7 1.00	6 2.00	2 1.00	2 0.40	3 1.00		20 0.91	19 0.86	2309 0.73
	咽頭結膜熱	9 1.29	5 1.67	2 1.00	20 4.00	1 0.33	1 0.50	38 1.73	31 1.41	2599 0.82
	A群溶血性レンサ 球菌咽頭炎	19 2.71	5 1.67	16 8.00	31 6.20	12 4.00		83 3.77	68 3.09	9116 2.88
	感染性胃腸炎	50 7.14	10 3.33	1 0.50	31 6.20	36 12.00	5 2.50	133 6.05	104 4.73	21980 6.94
	水痘	2 0.29	1 0.33		2 0.40	3 1.00		8 0.36	13 0.59	1943 0.61
	手足口病	6 0.86	5 1.67	2 1.00	6 1.20	2 0.67		21 0.95	40 1.82	2977 0.94
	伝染性紅斑	1 0.14						1 0.05		274 0.09
	突発性発しん	1 0.14	2 0.67	1 0.50			1 0.50	5 0.23	9 0.41	1361 0.43
	百日咳									35 0.01
	ヘルパンギー ナ		1 0.33			5 1.67		6 0.27	7 0.32	447 0.14
	流行性耳下腺 炎	1 0.14			1 0.20	1 0.33		3 0.14	7 0.32	982 0.31
眼科 (3)	急性出血性結膜 炎		*	*		*	*			10 0.01
	流行性角結膜 炎				1 1.00			1 0.33		588 0.84
基幹 (6)	細菌性髄膜炎		*						3 0.50	10 0.02
	無菌性髄膜炎									9 0.02
	マイコプラズマ肺 炎		*						1 0.17	187 0.39
	クラミジア肺炎(オウム 病は除く)									7 0.01
	※2 感染性胃腸 炎(ロタウイルス)									5 0.01
インフルエンザ (入院患者数)			2 2.00	1 1.00			3 0.50		116 0.25	

インフルエンザは、小児科定点+内科定点
細字は定点当たり患者数

*欄には定点はありません

(注) ※1は、平成15年11月5日以降届出対象疾患。
※2は、平成25年10月14日以降届出対象疾患。

◆福井県感染症発生動向調査(定点報告:五類感染症)

平成29年第49週 平成29年12月4日(月)～平成29年12月10日(日)

インフルエンザ 定点	インフルエ ンザ(鳥イン フルエンザ を除く)	小児科 定点	※1 RSウイ ルス感 染症	咽頭結 膜熱	A群溶 血性レ ンサ球 菌咽頭 炎	感染性 胃腸炎	水痘	手足口 病	伝染性 紅斑	突発性 発しん	百日咳	ヘルパ ンギー ナ	流行性 耳下腺 炎	眼科・基幹 定点	急性出血 性結膜炎	流行性角 結膜炎	細菌性髄 膜炎	無菌性髄 膜炎	マイコプラ ズマ肺炎	※2 感染 性胃腸炎 (ロタウイ ルス)	インフル エンザ(入 院患者 数)	
～5ヶ月		～5ヶ月	5	1		2								～5ヶ月								
～11ヶ月	1	～11ヶ月	3	4		7		1		1		1		～11ヶ月								
1歳	3	1歳	10	11	5	26	1	4		3				1歳								
2歳	1	2歳	2	11	1	24	2	3		1		2		2歳								
3歳	3	3歳		1	11	10	1	4				1	1	3歳								
4歳	8	4歳		2	13	21	1	2				2	1	4歳								
5歳	10	5歳		7	11	6	1	4						5歳		1						
6歳	12	6歳			14	9	1	2						6歳								
7歳	20	7歳			13	4							1	7歳								
8歳	23	8歳			5	6				1				8歳								
9歳	17	9歳			2	2	1							9歳								
10～14歳	35	10～14歳			4	13		1						10～14歳								
15～19歳	7	15～19歳			1	1								15～19歳								
20～29歳	1	20歳以上		1	3	2								20～29歳								
30～39歳	8													30～39歳								
40～49歳	5													40～49歳								
50～59歳	3													50～59歳								
60～69歳	1													60～69歳								
70～79歳	3													70歳以上								3
80歳以上	9																					
合 計	170	合 計	20	38	83	133	8	21	1	5		6	3	合 計		1						3
前期計	103	前期計	19	31	68	104	13	40		9		7	7	前期計			3		1			
当期間/前期	1.65	当期間/前期	1.05	1.23	1.22	1.28	0.62	0.53	***	0.56	***	0.86	0.43	当期間/前期	***	***		***		***	***	***
増減数	67	増減数	1	7	15	29	-5	-19	1	-4		-1	-4	増減数		1	-3		-1			3

(注)※1は、平成15年11月5日以降届出対象疾患

***は前期計が“0”のとき

※2は、平成25年10月14日以降届出対象疾患

◆福井県感染症発生動向調査(定点報告:五類感染症月報分)

平成29年11月

[患者数:人]

	STD 定点数	性器クラミジア		性器ヘルペス		尖圭コンジローマ		淋菌感染症		合計		基幹 定点数	メチシリン 耐性黄色 ブドウ球 菌感染症	ペニシリン 耐性肺炎 球菌感 染症	薬剤耐 性緑膿 菌感 染症	合計
		男	女	男	女	男	女	男	女	男	女					
福井	2			1	4			1		2	4	2				
坂井	1											0				
奥越	0											1				
丹南	1	2								2		1				
二州	1											1				
若狭	0											1				
合計	5	2		1	4			1		4	4	6	18	8		26
前期計	5	1	1		7			2		3	9	6	6	3		9
当期間/前期		2		***	0.57	***		0.5	***	1.33	0.44		3	2.67	***	2.89
増減数		1	-1	1	-3		-1	-1		1	-5		12	5		17

[定点当たり患者数:人/定点]

	STD 定点数	性器クラミジア		性器ヘルペス		尖圭コンジローマ		淋菌感染症		合計		基幹 定点数	メチシリン 耐性黄色 ブドウ球 菌感染症	ペニシリン 耐性肺炎 球菌感 染症	薬剤耐 性緑膿 菌感 染症	合計
		男	女	男	女	男	女	男	女	男	女					
福井	2			0.50	2.00			0.50		1.00	2.00	2				
坂井	1											0				
奥越	0											1				
丹南	1	2.00								2.00		1				
二州	1											1				
若狭	0											1				
合計	5	0.40		0.20	0.80			0.20		0.80	0.80	6	3.00	1.33		4.33
全国11月	983	0.97	1.04	0.27	0.46	0.26	0.20	0.52	0.16	2.02	1.86	475	2.84	0.32	0.03	3.19

[年齢階層別患者数:人]

	STD	性器クラミジア		性器ヘルペス		尖圭コンジローマ		淋菌感染症		合計		基幹	メチシリン 耐性黄色 ブドウ球 菌感染症	ペニシリン 耐性肺炎 球菌感 染症	薬剤耐 性緑膿 菌感 染症	合計
		男	女	男	女	男	女	男	女	男	女					
0歳													1			1
1歳～4歳														3		3
5歳～9歳													1			1
10歳～14歳																
15歳～19歳														1		1
20歳～24歳		2								2						
25歳～29歳								1		1						
30歳～34歳																
35歳～39歳													1			1
40歳～44歳					1								1			1
45歳～49歳																
50歳～54歳																
55歳～59歳				1						1			1			1
60歳～64歳					1								1			1
65歳～69歳					2											2
70歳以上													12	4		16
合計		2		1	4			1		4	4		18	8		26
前期計		1	1		7			2		3	9		6	3		9
当期間/前期		2		***	0.57	***		0.5	***	1.33	0.44		3	2.67	***	2.89
増減数		1	-1	1	-3		-1	-1		1	-5		12	5		17

***は前期計が"0"のとき