

福井県感染症発生動向調査速報

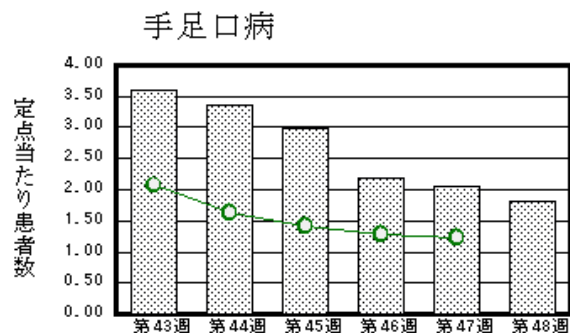
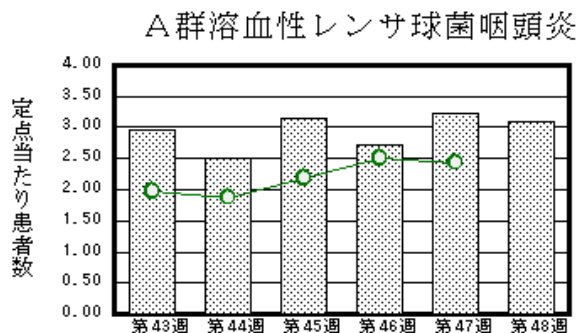
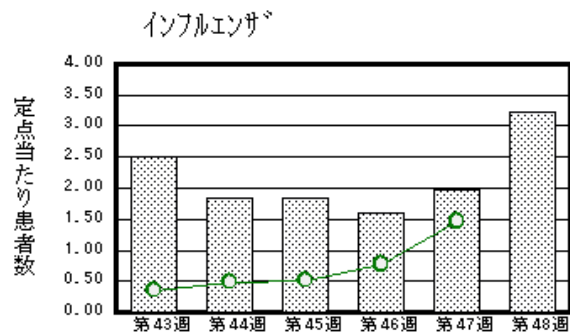
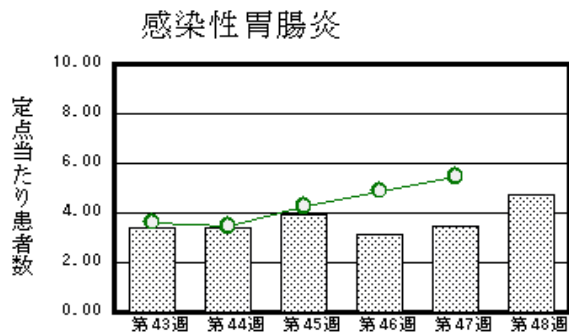
<<平成29年>>

<週報> 第48週 (平成29年11月27日～12月3日)
 <月報> 11月 (平成29年11月1日～11月30日)

発行日：平成29年12月6日
 発行：福井県健康福祉部健康増進課
 福井県衛生環境研究センター
 kansen@erc.pref.fukui.jp

◆注目疾患の動向

- 【今週の上位5疾患】①感染性胃腸炎104名(4.73名) ②インフルエンザ103名(3.22名) ③A群溶血性レンサ球菌咽頭炎68名(3.09名) ④手足口病40名(1.82名) ⑤咽頭結膜熱31名(1.41名) ()内は定点当たり人数
- 【報告数の多い疾患】①感染性胃腸炎(104名) ②インフルエンザ(103名) ③A群溶血性レンサ球菌咽頭炎(68名) ④手足口病(40名) ⑤咽頭結膜熱(31名)
- 【感染性胃腸炎】報告数は104名です。定点当たり報告数は増加しました(3.50名→4.73名)。地域別にみると、二州地区11.33名、福井地区5.57名、丹南地区4.20名、坂井地区2.33名、奥越地区1.00名、若狭地区0.50名の順となっています。
- 【インフルエンザ】報告数は103名です。定点当たり報告数は増加しました(1.97名→3.22名)。地域別にみると、丹南地区7.75名、福井地区2.45名、坂井地区2.33名、若狭地区1.33名、二州地区0.50名、奥越地区0.33名の順となっています。
- 【A群溶血性レンサ球菌咽頭炎】報告数は68名です。定点当たり報告数は減少しました(3.23名→3.09名)。地域別にみると、丹南地区6.40名、奥越地区4.50名、二州地区4.00名、福井地区1.57名、坂井地区1.33名の順となっています。
- 【手足口病】報告数は40名です。定点当たり報告数は減少しました(2.05名→1.82名)。地域別にみると、坂井地区2.67名、丹南地区2.40名、福井地区1.57名、奥越地区1.50名、二州地区1.33名、若狭地区1.00名の順となっています。



※ 棒グラフは福井県、折れ線グラフは全国の数値を表しています。
 ◎ 各疾患の動向グラフについては福井県感染症情報のホームページをご覧ください。

◆感染症週報全国版の要点

2017年第46週号(11月13日～11月19日)要点

発生動向総覧	<第46週>咽頭結膜熱の定点当たり報告数は2週連続で増加し、過去5年間の同時期と比較してかなり多い/その他最新動向
注目すべき感染症	<今週は該当記事はありません>
感染症関連情報	◆海外感染症情報 結核を終結させるための世界への新たな公約-WHO/ポリオの発生状況-シリア(更新)/マールブルグ病の発生-ウガンダ&ケニア(更新3)/ペストの発生報告-マダガスカル(更新7)
速報	<今週は該当記事はありません>

※ 詳細は国立感染症研究所感染症疫学センターのホームページをご覧ください。http://www.nih.go.jp/niid/ja/from-idsc.html

◆全数届出の感染症(福井県)

- 1類感染症:報告はありませんでした。
- 2類感染症:結核2名の報告がありました。
- 3類感染症:報告はありませんでした。
- 4類感染症:報告はありませんでした。
- 5類感染症全数把握対象:劇症型溶血性レンサ球菌感染症1名、
侵襲性インフルエンザ菌感染症1名の報告がありました。

◆福井県感染症発生動向調査

[定点報告:五類感染症(週報分)] 平成29年 第48週 平成29年11月27日(月)～平成29年12月3日(日)

定点種別 (定点数)	保健所 病名	福井	坂井	奥越	丹南	二州	若狭	計	前週	全国(47週)
インフル エンザ' (32)	インフルエンザ (鳥インフルエンザ' を除く)	27 2.45	7 2.33	1 0.33	62 7.75	2 0.50	4 1.33	103 3.22	63 1.97	7280 1.47
小児科 (22)	※1 RSウイルス 感染症	4 0.57	2 0.67	2 1.00	2 0.40	4 1.33	5 2.50	19 0.86	15 0.68	2240 0.71
	咽頭結膜熱	11 1.57	6 2.00	2 1.00	10 2.00	2 0.67		31 1.41	26 1.18	2185 0.69
	A群溶血性レンサ 球菌咽頭炎	11 1.57	4 1.33	9 4.50	32 6.40	12 4.00		68 3.09	71 3.23	7725 2.44
	感染性胃腸炎	39 5.57	7 2.33	2 1.00	21 4.20	34 11.33	1 0.50	104 4.73	77 3.50	17344 5.48
	水痘	2 0.29		1 0.50	3 0.60	7 2.33		13 0.59	8 0.36	1478 0.47
	手足口病	11 1.57	8 2.67	3 1.50	12 2.40	4 1.33	2 1.00	40 1.82	45 2.05	3885 1.23
	伝染性紅斑								1 0.05	250 0.08
	突発性発しん	3 0.43	2 0.67		3 0.60	1 0.33		9 0.41	8 0.36	1317 0.42
	百日咳								1 0.05	33 0.01
	ヘルパンギー ナ	1 0.14	1 0.33			5 1.67		7 0.32	11 0.50	568 0.18
流行性耳下腺 炎				6 1.20	1 0.33		7 0.32	3 0.14	853 0.27	
眼科 (3)	急性出血性結膜 炎		*	*		*	*			3 0.00
	流行性角結膜 炎								1 0.33	493 0.71
基幹 (6)	細菌性髄膜炎	2 1.00				1 1.00		3 0.50		13 0.03
	無菌性髄膜炎									14 0.03
	マイコプラズマ肺 炎					1 1.00		1 0.17	1 0.17	164 0.34
	クラミジア肺炎(オウム 病は除く)									3 0.01
	※2 感染性胃腸 炎(ロタウイルス)									10 0.02
	インフルエンザ (入院患者数)								1 0.17	94 0.20

インフルエンザは、小児科定点+内科定点 *欄には定点はありません

細字は定点当たり患者数

(注) ※1は、平成15年11月5日以降届出対象疾患。

※2は、平成25年10月14日以降届出対象疾患。

◆福井県感染症発生動向調査(定点報告:五類感染症)

平成29年第48週 平成29年11月27日(月)～平成29年12月3日(日)

インフルエンザ 定点	インフルエ ンザ(鳥イン フルエンザ を除く)	小児科 定点	※1 RSウイル ス感染 症	咽頭結 膜熱	A群溶 血性レ ンサ球 菌咽頭 炎	感染性 胃腸炎	水痘	手足口 病	伝染性 紅斑	突発性 発しん	百日咳	ヘルパ ンギー ナ	流行性 耳下腺 炎	眼科・基幹 定点	急性出血 性結膜炎	流行性角 結膜炎	細菌性髄 膜炎	無菌性髄 膜炎	マイコプラ ズマ肺炎	クラミジア 肺炎(オウ ム病を除 く)	※2 感染 性胃腸炎 (ロタウィ ルス)	インフル エンザ(入 院患者 数)	
～5ヶ月	1	～5ヶ月	4			1								～5ヶ月									
～11ヶ月		～11ヶ月	8	2		7		6		2				～11ヶ月									
1歳	3	1歳	5	8	1	17		6		7		3		1歳									
2歳	4	2歳	1	4	4	23		9					1	2歳									
3歳	3	3歳	1	8	5	8	2	8				1	2	3歳									
4歳	3	4歳		4	8	14	2	3				1	2	4歳									
5歳	2	5歳		5	14	6	2	7				1	2	5歳									
6歳	13	6歳			10	11	5	1				1		6歳									
7歳	9	7歳			10	2	1							7歳									
8歳	12	8歳			6	3								8歳									
9歳	8	9歳			4	1	1							9歳									
10～14歳	20	10～14歳			5	9								10～14歳					1				
15～19歳	6	15～19歳			1									15～19歳			1						
20～29歳	5	20歳以上				2								20～29歳									
30～39歳	1													30～39歳									
40～49歳	2													40～49歳									
50～59歳	5													50～59歳			1						
60～69歳	3													60～69歳									
70～79歳	2													70歳以上			1						
80歳以上	1																						
合 計	103	合 計	19	31	68	104	13	40		9		7	7	合 計			3		1				
前期計	63	前期計	15	26	71	77	8	45	1	8	1	11	3	前期計		1			1				1
当期間/前期	1.63	当期間/前期	1.27	1.19	0.96	1.35	1.63	0.89		1.13		0.64	2.33	当期間/前期	***		***	***	1	***	***		
増減数	40	増減数	4	5	-3	27	5	-5	-1	1	-1	-4	4	増減数		-1	3						-1

(注)※1は、平成15年11月5日以降届出対象疾患

***は前期計が“0”のとき

※2は、平成25年10月14日以降届出対象疾患

◆福井県感染症発生動向調査(定点報告:五類感染症月報分)

平成29年11月

[患者数:人]

	STD 定点数	性器クラミジア		性器ヘルペス		尖圭コンジローマ		淋菌感染症		合計		基幹 定点数	メチシリン 耐性黄色 ブドウ球 菌感染症	ペニシリン 耐性肺炎 球菌感 染症	薬剤耐 性緑膿 菌感 染症	合計
		男	女	男	女	男	女	男	女	男	女					
福井	2			1	4			1		2	4	2				
坂井	1											0				
奥越	0											1				
丹南	1	2								2		1				
二州	1											1				
若狭	0											1				
合計	5	2		1	4			1		4	4	6	18	8		26
前期計	5	1	1		7			2		3	9	6	6	3		9
当期間/前期		2		***	0.57	***		0.5	***	1.33	0.44		3	2.67	***	2.89
増減数		1	-1	1	-3		-1	-1		1	-5		12	5		17

[定点当たり患者数:人/定点]

	STD 定点数	性器クラミジア		性器ヘルペス		尖圭コンジローマ		淋菌感染症		合計		基幹 定点数	メチシリン 耐性黄色 ブドウ球 菌感染症	ペニシリン 耐性肺炎 球菌感 染症	薬剤耐 性緑膿 菌感 染症	合計
		男	女	男	女	男	女	男	女	男	女					
福井	2			0.50	2.00			0.50		1.00	2.00	2				
坂井	1											0				
奥越	0											1				
丹南	1	2.00								2.00		1				
二州	1											1				
若狭	0											1				
合計	5	0.40		0.20	0.80			0.20		0.80	0.80	6	3.00	1.33		4.33
全国10月	987	1.15	1.13	0.33	0.49	0.29	0.16	0.58	0.13	2.35	1.91	475	2.92	0.31	0.02	3.25

[年齢階層別患者数:人]

	STD	性器クラミジア		性器ヘルペス		尖圭コンジローマ		淋菌感染症		合計		基幹	メチシリン 耐性黄色 ブドウ球 菌感染症	ペニシリン 耐性肺炎 球菌感 染症	薬剤耐 性緑膿 菌感 染症	合計
		男	女	男	女	男	女	男	女	男	女					
0歳													1			1
1歳～4歳														3		3
5歳～9歳													1			1
10歳～14歳																
15歳～19歳														1		1
20歳～24歳		2								2						
25歳～29歳								1		1						
30歳～34歳																
35歳～39歳													1			1
40歳～44歳					1						1		1			1
45歳～49歳																
50歳～54歳																
55歳～59歳				1						1			1			1
60歳～64歳					1						1		1			1
65歳～69歳					2						2					
70歳以上													12	4		16
合計		2		1	4			1		4	4		18	8		26
前期計		1	1		7			2		3	9		6	3		9
当期間/前期		2		***	0.57	***		0.5	***	1.33	0.44		3	2.67	***	2.89
増減数		1	-1	1	-3		-1	-1		1	-5		12	5		17

***は前期計が"0"のとき