

# 福井県感染症発生動向調査速報

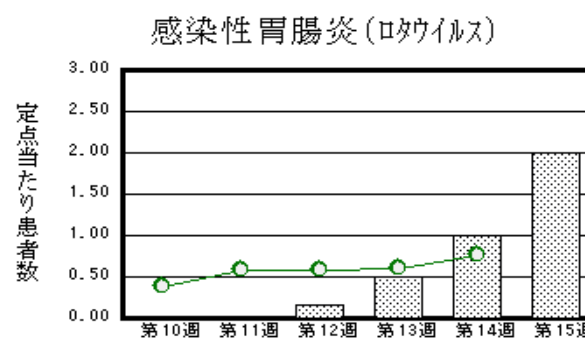
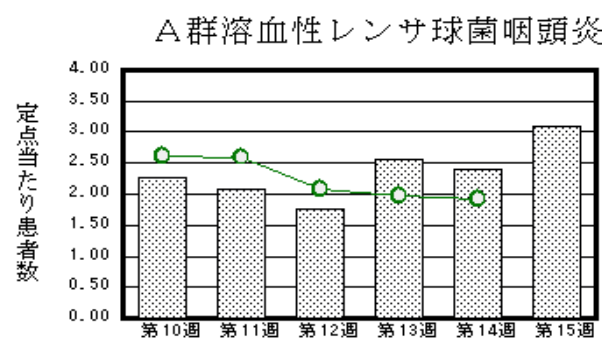
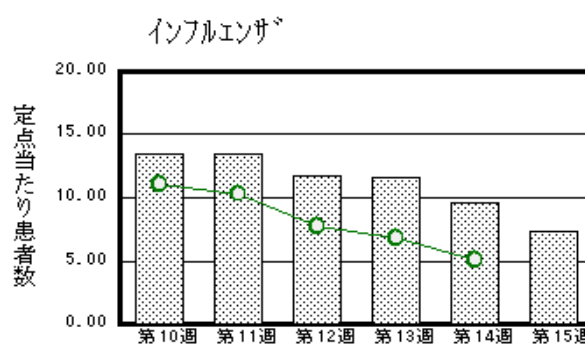
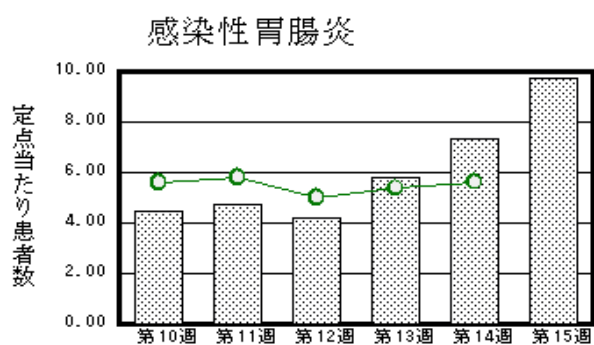
＜平成29年＞

＜週報＞ 第15週（平成29年4月10日～4月16日）  
 ＜月報＞ 3月（平成29年3月1日～3月31日）

発行日：平成29年4月19日  
 発行：福井県健康福祉部健康増進課  
 福井県衛生環境研究センター  
 kansen@erc.pref.fukui.jp

## ◆注目疾患の動向

- 【今週の上位5疾患】①感染性胃腸炎214名(9.73名) ②インフルエンザ233名(7.28名) ③A群溶血性レンサ球菌咽頭炎68名(3.09名) ④感染性胃腸炎(ロタウイルス)12名(2.00名) ⑤咽頭結膜熱12名(0.55名)  
 ( )内は定点当たり人数
- 【報告数の多い疾患】①インフルエンザ(233名) ②感染性胃腸炎(214名) ③A群溶血性レンサ球菌咽頭炎(68名) ④咽頭結膜熱(12名) ④感染性胃腸炎(ロタウイルス)(12名)
- 【感染性胃腸炎】報告数は214名です。定点当たり報告数は増加しました(7.36名→9.73名)。地域別にみると、福井地区18.29名、丹南地区9.80名、坂井地区7.00名、二州地区4.33名、奥越地区1.00名、若狭地区0.50名の順となっています。
- 【インフルエンザ】報告数は233名です。定点当たり報告数は減少しました(9.63名→7.28名)。地域別にみると、奥越地区17.00名、福井地区8.45名、坂井地区8.33名、二州地区6.75名、丹南地区3.50名、若狭地区3.00名の順となっています。
- 【A群溶血性レンサ球菌咽頭炎】報告数は68名です。定点当たり報告数は増加しました(2.41名→3.09名)。地域別にみると、奥越地区7.00名、二州地区4.00名、坂井地区3.33名、丹南地区3.20名、福井地区2.14名、若狭地区0.50名の順となっています。
- 【感染性胃腸炎(ロタウイルス)】報告数は12名です。定点当たり報告数は増加しました(1.00名→2.00名)。地域別にみると、丹南地区11.00名、二州地区1.00名の順となっています。



※ 棒グラフは福井県、折れ線グラフは全国の数値を表しています。

◎ 各疾患の動向グラフについては福井県感染症情報のホームページをご覧ください。

## ◆感染症週報全国版の要点

2017年第13週号(3月27～4月2日)要点

発生動向総覧	＜第13週＞流行性耳下腺炎の定点当たり報告数は増加した／その他最新動向
注目すべき感染症	＜今週は該当記事はありません＞
感染症関連情報	◆海外感染症情報 世界のインフルエンザ流行の状況(更新6)/鳥インフルエンザA(H7N9)の発生状況(更新10)/コレラの発生状況→ソマリア(更新3)/新しいマラリア撲滅へのガイドライン/黄熱の発生報告→ブラジル(更新5)/中東呼吸器症候群コロナウイルス(MERS-CoV)の発生報告(更新5)/リンパ系フィラリア症の撲滅→マーシャル諸島
速報	＜今週は該当記事はありません＞

※ 詳細は国立感染症研究所感染症疫学センターのホームページをご覧ください。http://www.nih.go.jp/niid/ja/from-idsc.html

◆全数届出の感染症(福井県)

- 1類感染症:報告はありませんでした。
- 2類感染症:結核1名の報告がありました。
- 3類感染症:報告はありませんでした。
- 4類感染症:報告はありませんでした。
- 5類感染症全数把握対象:侵襲性肺炎球菌感染症2名の報告がありました。

◆福井県感染症発生動向調査

[定点報告:五類感染症(週報分)] 平成29年 第15週 平成29年4月10日(月)～平成29年4月16日(日)

定点種別 (定点数)	保健所 病名	福井	坂井	奥越	丹南	二州	若狭	計	前週	全国(14週)
インフルエンザ* (32)	インフルエンザ (鳥インフルエンザ* を除く)	93 8.45	25 8.33	51 17.00	28 3.50	27 6.75	9 3.00	233 7.28	308 9.63	25048 5.06
小児科 (22)	※1 RSウイルス 感染症								1 0.05	619 0.20
	咽頭結膜熱	2 0.29	1 0.33	5 2.50	3 0.60	1 0.33		12 0.55	10 0.45	970 0.31
	A群溶血性レンサ 球菌咽頭炎	15 2.14	10 3.33	14 7.00	16 3.20	12 4.00	1 0.50	68 3.09	53 2.41	6059 1.92
	感染性胃腸炎	128 18.29	21 7.00	2 1.00	49 9.80	13 4.33	1 0.50	214 9.73	162 7.36	17806 5.63
	水痘	1 0.14		1 0.50	2 0.40	1 0.33	1 0.50	6 0.27	10 0.45	1101 0.35
	手足口病								1 0.05	399 0.13
	伝染性紅斑								3 0.14	244 0.08
	突発性発しん	4 0.57		1 0.50	2 0.40			7 0.32	11 0.50	1470 0.47
	百日咳									22 0.01
	ヘルパンギー ナ									112 0.04
流行性耳下腺 炎	2 0.29			1 0.20			3 0.14	9 0.41	1791 0.57	
眼科 (3)	急性出血性結膜 炎		*	*		*	*			12 0.02
	流行性角結膜 炎								1 0.33	378 0.55
基幹 (6)	細菌性髄膜炎	1 0.50						1 0.17		9 0.02
	無菌性髄膜炎									14 0.03
	マイコプラズマ肺 炎				1 1.00			1 0.17	1 0.17	89 0.19
	クラミジア肺炎(オウム 病は除く)									5 0.01
	※2 感染性胃腸 炎(ロタウイルス)				11 11.00	1 1.00		12 2.00	6 1.00	367 0.77
	インフルエンザ (入院患者数)	7 3.50						7 1.17	6 1.00	335 0.72

インフルエンザは、小児科定点+内科定点  
細字は定点当たり患者数

\*欄には定点はありません

(注) ※1は、平成15年11月5日以降届出対象疾患。  
※2は、平成25年10月14日以降届出対象疾患。

◆福井県感染症発生動向調査(定点報告:五類感染症)

平成29年第15週 平成29年4月10日(月)～平成29年4月16日(日)

インフルエンザ 定点	インフルエ ンザ(鳥イン フルエンザ を除く)	小児科 定点	※1 RSウイ ルス感 染症	咽頭結 膜熱	A群溶 血性レ ンサ球 菌咽頭 炎	感染性 胃腸炎	水痘	手足口 病	伝染性 紅斑	突発性 発しん	百日咳	ヘルパ ンギー ナ	流行性 耳下腺 炎	眼科・基幹 定点	急性出血 性結膜炎	流行性角 結膜炎	細菌性髄 膜炎	無菌性髄 膜炎	マイコプラ ズマ肺炎	クラミジア 肺炎(オウ ム病を除 く)	※2 感染 性胃腸炎 (ロタウイ ルス)	インフル エンザ(入 院患者 数)	
～5ヶ月		～5ヶ月				1								～5ヶ月									
～11ヶ月	5	～11ヶ月		2		7				3				～11ヶ月									
1歳	10	1歳		6	1	62	2			3				1歳								5	1
2歳	14	2歳		2	3	47				1				2歳								1	
3歳	10	3歳			4	19							1	3歳								2	
4歳	20	4歳		1	13	21	1						2	4歳								1	
5歳	16	5歳			14	15	1							5歳									
6歳	13	6歳		1	5	7	1							6歳								1	
7歳	15	7歳			3	11								7歳								1	
8歳	7	8歳			7	4								8歳									
9歳	14	9歳			4	2	1							9歳								1	
10～14歳	34	10～14歳			10	11								10～14歳									
15～19歳	6	15～19歳				3								15～19歳					1				
20～29歳	6	20歳以上			4	4								20～29歳									
30～39歳	11													30～39歳									
40～49歳	17													40～49歳									
50～59歳	11													50～59歳									
60～69歳	6													60～69歳									1
70～79歳	12													70歳以上			1						5
80歳以上	6																						
合計	233	合計		12	68	214	6			7			3	合計			1		1			12	7
前期計	308	前期計	1	10	53	162	10	1	3	11			9	前期計		1			1			6	6
当期間/前期	0.76	当期間/前期		1.2	1.28	1.32	0.6			0.64	***	***	0.33	当期間/前期	***		***	***	1	***		2	1.17
増減数	-75	増減数	-1	2	15	52	-4	-1	-3	-4			-6	増減数		-1	1					6	1

(注)※1は、平成15年11月5日以降届出対象疾患

\*\*\*は前期計が“0”のとき

※2は、平成25年10月14日以降届出対象疾患

◆福井県感染症発生動向調査(定点報告:五類感染症月報分)

平成29年 3月

[患者数:人]

	STD 定点数	性器クラミジア		性器ヘルペス		尖圭コンジローマ		淋菌感染症		合計		基幹 定点数	メチシリン 耐性黄色 ブドウ球 菌感染症	ペニシリン 耐性肺炎 球菌感 染症	薬剤耐 性緑膿 菌感 染症	合計
		男	女	男	女	男	女	男	女	男	女					
福井	2		1	1	3	1	1			2	5	2				
坂井	1											0				
奥越	0											1				
丹南	1	1								1		1				
二州	1											1				
若狭	0											1				
合計	5	1	1	1	3	1	1			3	5	6	17	5		22
前期計	5			2	4		1	1		3	5	6	8	8		16
当期間/前期		***	***	0.5	0.75	***	1		***	1	1		2.13	0.63	***	1.38
増減数		1	1	-1	-1	1		-1					9	-3		6

[定点当たり患者数:人/定点]

	STD 定点数	性器クラミジア		性器ヘルペス		尖圭コンジローマ		淋菌感染症		合計		基幹 定点数	メチシリン 耐性黄色 ブドウ球 菌感染症	ペニシリン 耐性肺炎 球菌感 染症	薬剤耐 性緑膿 菌感 染症	合計
		男	女	男	女	男	女	男	女	男	女					
福井	2		0.50	0.50	1.50	0.50	0.50			1.00	2.50	2				
坂井	1											0				
奥越	0											1				
丹南	1	1.00								1.00		1				
二州	1											1				
若狭	0											1				
合計	5	0.20	0.20	0.20	0.60	0.20	0.20			0.60	1.00	6	2.83	0.83		3.67
全国3月	984	0.94	1.03	0.34	0.46	0.31	0.17	0.51	0.13	2.10	1.79	473	2.76	0.32	0.03	3.11

[年齢階層別患者数:人]

	STD	性器クラミジア		性器ヘルペス		尖圭コンジローマ		淋菌感染症		合計		基幹	メチシリン 耐性黄色 ブドウ球 菌感 染症	ペニシリン 耐性肺炎 球菌感 染症	薬剤耐 性緑膿 菌感 染症	合計
		男	女	男	女	男	女	男	女	男	女					
0歳																
1歳～4歳														3		3
5歳～9歳													1			1
10歳～14歳																
15歳～19歳																
20歳～24歳		1			1					1	1		1			1
25歳～29歳			1				1				2					
30歳～34歳						1				1			1			1
35歳～39歳																
40歳～44歳																
45歳～49歳																
50歳～54歳																
55歳～59歳				1	1					1	1					
60歳～64歳																
65歳～69歳					1						1					
70歳以上													14	2		16
合計		1	1	1	3	1	1			3	5		17	5		22
前期計				2	4		1	1		3	5		8	8		16
当期間/前期		***	***	0.5	0.75	***	1		***	1	1		2.13	0.63	***	1.38
増減数		1	1	-1	-1	1		-1					9	-3		6

\*\*\*は前期計が"0"のとき