

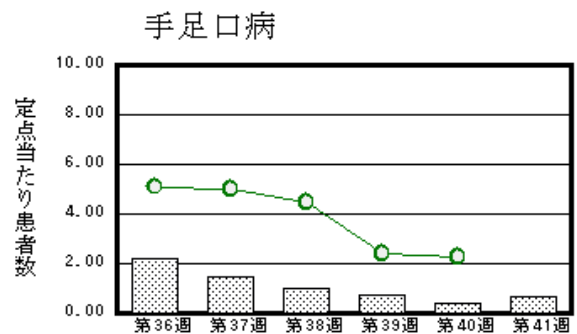
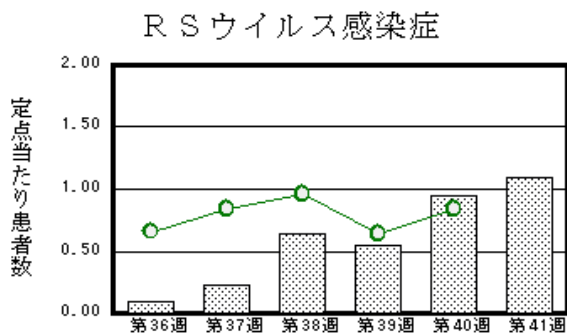
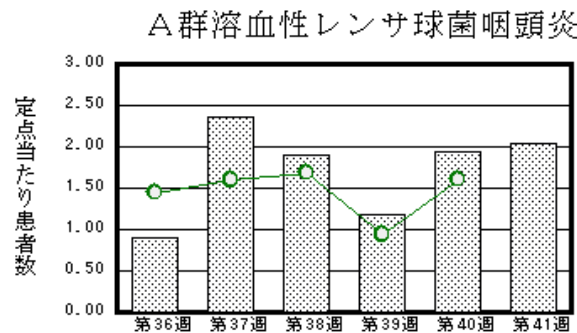
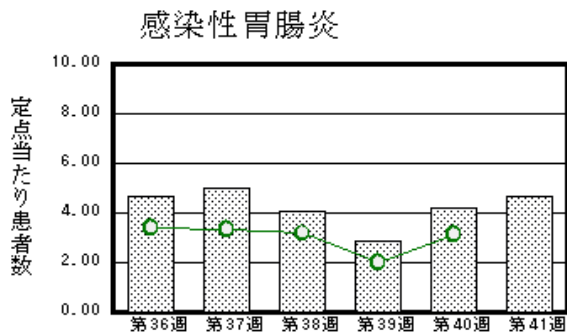
福井県感染症発生動向調査速報

<<平成27年>>

<週報> 第41週 (平成27年10月5日～10月11日) 発行日: 平成27年10月15日
 <月報> 9月 (平成27年9月1日～9月30日) 発行: 福井県健康福祉部健康増進課
 福井県衛生環境研究センター
 kansen@erc.pref.fukui.jp

◆注目疾患の動向

- 【今週の上位5疾患】①感染性胃腸炎103名(4.68名) ②A群溶血性レンサ球菌咽頭炎45名(2.05名) ③RSウイルス感染症24名(1.09名) ④手足口病14名(0.64名) ⑤咽頭結膜熱9名(0.41名)
()内は定点当たり人数
- 【報告数の多い疾患】①感染性胃腸炎(103名) ②A群溶血性レンサ球菌咽頭炎(45名) ③RSウイルス感染症(24名) ④手足口病(14名) ⑤咽頭結膜熱(9名)
- 【感染性胃腸炎】報告数は103名です。定点当たり報告数は増加しました(4.23名→4.68名)。地域別にみると、丹南地区7.40名、福井地区6.71名、二州地区3.33名、坂井地区2.67名、奥越地区0.50名の順となっています。
- 【A群溶血性レンサ球菌咽頭炎】報告数は45名です。定点当たりの報告数は増加しました(1.95名→2.05名)。地域別にみると、丹南地区3.80名、二州地区2.33名、奥越地区2.00名、福井地区1.71名、坂井地区1.00名の順となっています。
- 【RSウイルス感染症】報告数は24名です。定点当たり報告数は増加しました(0.95名→1.09名)。地域別にみると、丹南地区2.20名、福井地区1.57名、奥越地区0.50名、若狭地区0.50名の順となっています。
- 【手足口病】報告数は14名です。定点当たり報告数は増加しました(0.41名→0.64名)。地域別にみると、丹南地区1.20名、福井地区0.71名、二州地区0.67名、若狭地区0.50名の順となっています。



※ 棒グラフは福井県、折れ線グラフは全国の数値を表しています。
 ◎ 各疾患の動向グラフについては福井県感染症情報のホームページをご覧ください。

◆感染症週報全国版の要点 2015年第38週号(9月14日～9月20日)、第39週号(9月21日～9月27日)要点

発生動向総覧	<第38・39週>第39週の伝染性紅斑の定点当たり報告数は3週連続で減少したが、過去5年間の同時期と比較してかなり多い/その他最新動向
注目すべき感染症	<今週は該当記事はありません>
感染症関連情報	◆病原体情報 <速報記事>エンテロウイルスD68型が検出された小児4症例－東京都 ◆海外感染症情報 エボラ出血熱の発生状況/中東呼吸器症候群(MERS)の発生状況(更新72～74)/太平洋地域での症状・疾患サーベイランス報告(更新8)/イラクでコレラが流行しています/デング熱の流行状況について(更新9)
速報	<今週は該当記事はありません>

※ 詳細は国立感染症研究所感染症疫学センターのホームページをご覧ください。http://www.nih.go.jp/niid/ja/from-idsc.html

◆全数届出の感染症(福井県)

1類感染症:報告はありませんでした。

2類感染症:結核1名の報告がありました。

(なお、結核は第40週に1名の報告がありました。)

3類感染症:腸管出血性大腸菌感染症1名の報告がありました(下表参照)。

4類感染症:A型肝炎1名の報告がありました。

5類感染症全数把握対象:カルバペネム耐性腸内細菌科細菌感染症1名、侵襲性肺炎球菌感染症1名の報告がありました。

(なお、カルバペネム耐性腸内細菌科細菌感染症は第39週に1名の報告がありました。)

疾病名	腸管出血性大腸菌感染症(3類感染症)	
患者	女性 1名	
血清型	O26	
主な症状	腹痛、水様性下痢、血便	
感染原因・感染経路	調査中	
平成27年	福井県	有症者 16名、無症者 7名
	全国	3,006名(9月27日現在)
平成26年同時期届出累計	有症者 24名、無症者 12名、全国 3,408名	

◆福井県感染症発生動向調査

[定点報告:五類感染症(週報分)] 平成27年 第41週 平成27年10月5日(月)～平成27年10月11日(日)

定点種別 (定点数)	保健所 病名	福井	坂井	奥越	丹南	二州	若狭	計	前週	全国(40週)
インフルエンザ [*] (32)	インフルエンザ (鳥インフルエンザ [*] を除く)									212 0.04
小児科 (22)	※1 RSウイルス 感染症	11 1.57		1 0.50	11 2.20		1 0.50	24 1.09	21 0.95	2643 0.84
	咽頭結膜熱	5 0.71	1 0.33		2 0.40	1 0.33		9 0.41	4 0.18	836 0.27
	A群溶血性レンサ 球菌咽頭炎	12 1.71	3 1.00	4 2.00	19 3.80	7 2.33		45 2.05	43 1.95	5087 1.61
	感染性胃腸炎	47 6.71	8 2.67	1 0.50	37 7.40	10 3.33		103 4.68	93 4.23	9835 3.12
	水痘	1 0.14			3 0.60			4 0.18	3 0.14	977 0.31
	手足口病	5 0.71			6 1.20	2 0.67	1 0.50	14 0.64	9 0.41	7103 2.25
	伝染性紅斑		2 0.67		1 0.20	2 0.67		5 0.23	4 0.18	1427 0.45
	突発性発しん	2 0.29	1 0.33			1 0.33	2 1.00	6 0.27	10 0.45	1632 0.52
	百日咳								1 0.05	42 0.01
	ヘルパンギーナ		2 0.67		1 0.20			3 0.14	10 0.45	1160 0.37
流行性耳下腺炎	2 0.29					4 1.33	6 0.27	11 0.50	1895 0.60	
眼科 (3)	急性出血性結膜炎		*	*		*	*			8 0.01
	流行性角結膜炎									749 1.09
基幹 (6)	細菌性髄膜炎									11 0.02
	無菌性髄膜炎									28 0.06
	マイコプラズマ肺炎	1 0.50		*				1 0.17	2 0.33	332 0.70
	クラミジア肺炎(オウム病は除く)									15 0.03
	※2 感染性胃腸炎(ロタウイルス)				1 1.00			1 0.17		7 0.01
	インフルエンザ(入院患者数)									5 0.01

インフルエンザは、小児科定点+内科定点

*欄には定点はありません

細字は定点当たり患者数

(注) ※1は、平成15年11月5日以降届出対象疾患。

※2は、平成25年10月14日以降届出対象疾患。

◆福井県感染症発生動向調査(定点報告:五類感染症)

平成27年第41週 平成27年10月5日(月)～平成27年10月11日(日)

インフルエンザ 定点	インフルエンザ(鳥イン フルエンザを除く)	小児科 定点	※1 RSウイルス感 染症	咽頭結 膜熱	A群溶 血性レ ンサ球 菌咽頭 炎	感染性 胃腸炎	水痘	手足口 病	伝染性 紅斑	突発性 発しん	百日咳	ヘルパ ンギー ナ	流行性 耳下腺 炎	眼科・基幹 定点	急性出血 性結膜炎	流行性角 結膜炎	細菌性髄 膜炎	無菌性髄 膜炎	マイコプラ ズマ肺炎	クラミジア 肺炎(オウ ム病を除 く)	※2 感染 性胃腸炎 (ロタウィ ルス)	インフル エンザ(入 院患者 数)	
～5ヶ月		～5ヶ月	5											～5ヶ月									
～11ヶ月		～11ヶ月	6	1		9		2				1		～11ヶ月									
1歳		1歳	8	3	1	19		7		5		2		1歳								1	
2歳		2歳	1	1	3	18	3	2	1					2歳									
3歳		3歳	2	2	6	7		1					1	3歳									
4歳		4歳	2	1	7	8	1							4歳									
5歳		5歳		1	9	6		1	1				2	5歳									
6歳		6歳			9	3							3	6歳									
7歳		7歳			1	4		1						7歳									
8歳		8歳			3	5			2					8歳									
9歳		9歳			3	4								9歳									
10～14歳		10～14歳			3	14			1					10～14歳									
15～19歳		15～19歳				2								15～19歳									
20～29歳		20歳以上				4				1				20～29歳									
30～39歳														30～39歳					1				
40～49歳														40～49歳									
50～59歳														50～59歳									
60～69歳														60～69歳									
70～79歳														70歳以上									
80歳以上																							
合 計		合 計	24	9	45	103	4	14	5	6		3	6	合 計					1			1	
前期計		前期計	21	4	43	93	3	9	4	10	1	10	11	前期計					2				
当期間/前期	***	当期間/前期	1.14	2.25	1.05	1.11	1.33	1.56	1.25	0.6		0.3	0.55	当期間/前期	***	***	***	***	0.5	***	***	***	
増減数		増減数	3	5	2	10	1	5	1	-4	-1	-7	-5	増減数					-1				

(注)※1は、平成15年11月5日以降届出対象疾患

***は前期計が“0”のとき

※2は、平成25年10月14日以降届出対象疾患

◆福井県感染症発生動向調査(定点報告:五類感染症月報分)

平成27年9月

[患者数:人]

	STD 定点数	性器クラミジア		性器ヘルペス		尖圭コンジローマ		淋菌感染症		合計		基幹 定点数	メチシリン耐性黄色ブドウ球菌感染症	ペニシリン耐性肺炎球菌感染症	薬剤耐性緑膿菌感染症	合計	
		男	女	男	女	男	女	男	女	男	女						
福井	2		3	2	5					2	8	2					
坂井	1	1								1		0					
奥越	0											1					
丹南	1	1								1		1					
二州	1		2								2	1					
若狭	0											1					
合計	5	2	5	2	5					4	10	6	12	2	2		16
前期計	5		2	2	6	1	3			3	11	6	28	6			34
当期間/前期		***	2.5	1	0.83			***	***	1.33	0.91		0.43	0.33	***		0.47
増減数		2	3		-1	-1	-3			1	-1		-16	-4	2		-18

[定点当たり患者数:人/定点]

	STD 定点数	性器クラミジア		性器ヘルペス		尖圭コンジローマ		淋菌感染症		合計		基幹 定点数	メチシリン耐性黄色ブドウ球菌感染症	ペニシリン耐性肺炎球菌感染症	薬剤耐性緑膿菌感染症	合計	
		男	女	男	女	男	女	男	女	男	女						
福井	2		1.50	1.00	2.50					1.00	4.00	2					
坂井	1	1.00								1.00		0					
奥越	0											1					
丹南	1	1.00								1.00		1					
二州	1		2.00								2.00	1					
若狭	0											1					
合計	5	0.40	1.00	0.40	1.00					0.80	2.00	6	2.00	0.33	0.33		2.67
全国9月	975	0.99	1.05	0.32	0.45	0.31	0.18	0.62	0.15	2.24	1.83	472	2.99	0.27	0.05		3.31

[年齢階層別患者数:人]

	STD	性器クラミジア		性器ヘルペス		尖圭コンジローマ		淋菌感染症		合計		基幹	メチシリン耐性黄色ブドウ球菌感染症	ペニシリン耐性肺炎球菌感染症	薬剤耐性緑膿菌感染症	合計
		男	女	男	女	男	女	男	女	男	女					
0歳														1		1
1歳～4歳													1			1
5歳～9歳													1			1
10歳～14歳																
15歳～19歳		1	1							1	1					
20歳～24歳			3								3					
25歳～29歳		1								1						
30歳～34歳			1								1					
35歳～39歳																
40歳～44歳					1						1					
45歳～49歳																
50歳～54歳				1	1					1	1					
55歳～59歳					1						1		2			2
60歳～64歳													1			1
65歳～69歳				1	1					1	1			1		1
70歳以上					1						1		7		2	9
合計		2	5	2	5					4	10		12	2	2	16
前期計			2	2	6	1	3			3	11		28	6		34
当期間/前期		***	2.5	1	0.83			***	***	1.33	0.91		0.43	0.33	***	0.47
増減数		2	3		-1	-1	-3			1	-1		-16	-4	2	-18

***は前期計が"0"のとき