

福井県感染症発生動向調査速報

<<平成27年>>

<週報> 第38週 (平成27年 9月14日～9月20日)

発行日：平成27年9月28日

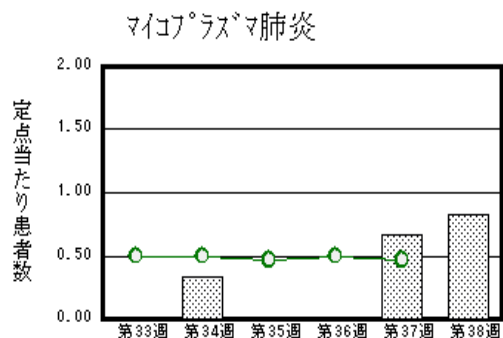
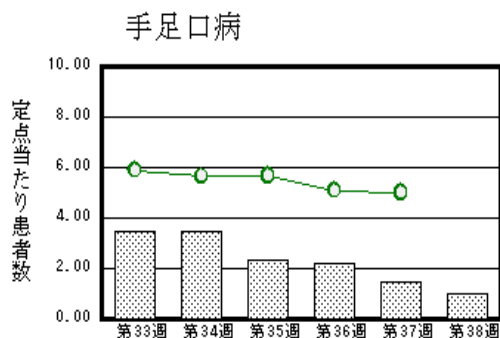
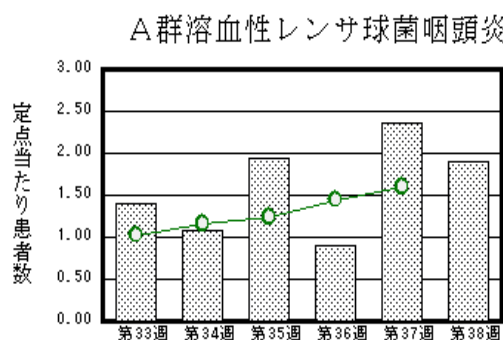
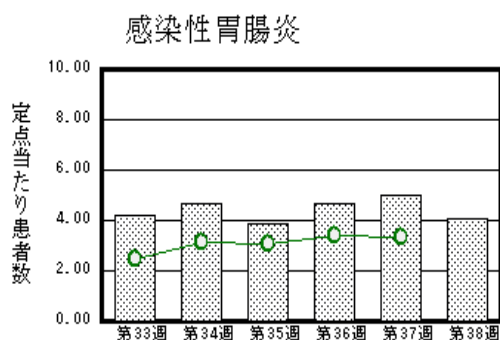
発行：福井県健康福祉部健康増進課

福井県衛生環境研究センター

kansen@erc.pref.fukui.jp

◆注目疾患の動向

- 【今週の上位5疾患】①感染性胃腸炎90名(4.09名) ②A群溶血性レンサ球菌咽頭炎42名(1.91名) ③手足口病22名(1.00名) ④マイコプラズマ肺炎5名(0.83名) ⑤伝染性紅斑15名(0.68名)
()内は定点当たり人数
- 【報告数の多い疾患】①感染性胃腸炎(90名) ②A群溶血性レンサ球菌咽頭炎(42名) ③手足口病(22名) ④伝染性紅斑(15名) ⑤RSウイルス感染症(14名)
- 【感染性胃腸炎】報告数は90名です。定点当たり報告数は減少しました(5.00名→4.09名)。地域別にみると、福井地区6.00名、坂井地区5.67名、丹南地区4.00名、二州地区3.00名、奥越地区0.50名、若狭地区0.50名の順となっています。
- 【A群溶血性レンサ球菌咽頭炎】報告数は42名です。定点当たりの報告数は減少しました(2.36名→1.91名)。地域別にみると、丹南地区3.60名、奥越地区3.50名、坂井地区1.33名、二州地区1.33名、福井地区1.29名の順となっています。
- 【手足口病】報告数は22名です。定点当たり報告数は減少しました(1.50名→1.00名)。地域別にみると、奥越地区2.00名、福井地区1.71名、二州地区1.00名、丹南地区0.40名、坂井地区0.33名の順となっています。
- 【マイコプラズマ肺炎】報告数は5名です。定点当たり報告数は増加しました(0.67名→0.83名)。地域別にみると、福井地区2.50名となっています。



※ 棒グラフは福井県、折れ線グラフは全国の数値を表しています。

◎ 各疾患の動向グラフについては福井県感染症情報のホームページをご覧ください。

◆感染症週報全国版の要点

2015年第36週号(8月31日～9月6日)要点

発生動向総覧	<第36週>A群溶血性レンサ球菌咽頭炎の定点当たり報告数は3週連続で増加し、過去5年間の同時期と比較してかなり多い
注目すべき感染症	<今週は該当記事はありません>
病原体情報	<p>◆病原体情報 <速報記事>(9/8更新) ノーウォークウイルス(ノロウイルス)の遺伝子型(2015年改訂版)/ (9/2更新)新規遺伝子型ノロウイルスGII.P17-GII.17の流行</p> <p>◆海外感染症情報 エボラ出血熱の発生状況/中東呼吸器症候群(MERS)の発生状況(更新66~68)/アメリカ大陸における麻しんの流行(更新3)/世界におけるインフルエンザの流行状況(更新17)/マリでポリオが発生しています/タンザニアでコレラが流行しています/ペストの発生-マダガスカル/カリブ海諸国におけるチクングニア熱の患者の発生状況(更新8)</p> <p>◆その他 リスクアセスメントに基づく注意すべき感染症[台風第18号による大雨等被害関連]</p>
速報	<今週は該当記事はありません>

※ 詳細は国立感染症研究所感染症疫学センターのホームページをご覧ください。http://www.nih.go.jp/niid/ja/from-idsc.html

◆全数届出の感染症(福井県)

- 1類感染症:報告はありませんでした。
- 2類感染症:結核4名の報告がありました。
- 3類感染症:報告はありませんでした。
- 4類感染症:報告はありませんでした。
- 5類感染症全数把握対象:梅毒1名の報告がありました。

◆福井県感染症発生動向調査

[定点報告:五類感染症(週報分)] 平成27年 第38週 平成27年9月14日(月)～平成27年9月20日(日)

定点種別 (定点数)	保健所 病名	福井	坂井	奥越	丹南	二州	若狭	計	前週	全国(37週)
インフルエンザ (32)	インフルエンザ (鳥インフルエンザを除く)									347 0.07
小児科 (22)	※1 RSウイルス感染症	6 0.86		2 1.00	6 1.20			14 0.64	5 0.23	2652 0.84
	咽頭結膜熱				4 0.80			4 0.18	11 0.50	1076 0.34
	A群溶血性レンサ球菌咽頭炎	9 1.29	4 1.33	7 3.50	18 3.60	4 1.33		42 1.91	52 2.36	5053 1.60
	感染性胃腸炎	42 6.00	17 5.67	1 0.50	20 4.00	9 3.00	1 0.50	90 4.09	110 5.00	10457 3.32
	水痘	1 0.14				4 1.33		5 0.23	3 0.14	758 0.24
	手足口病	12 1.71	1 0.33	4 2.00	2 0.40	3 1.00		22 1.00	33 1.50	15738 4.99
	伝染性紅斑	7 1.00	1 0.33		1 0.20	6 2.00		15 0.68	6 0.27	1634 0.52
	突発性発しん	5 0.71	2 0.67	1 0.50		2 0.67		10 0.45	14 0.64	1798 0.57
	百日咳	1 0.14						1 0.05		69 0.02
	ヘルパンギーナ	3 0.43	4 1.33		3 0.60			10 0.45	17 0.77	3218 1.02
流行性耳下腺炎	2 0.29				7 2.33	2 1.00	11 0.50	15 0.68	1644 0.52	
眼科 (3)	急性出血性結膜炎		*	*		*	*			8 0.01
	流行性角結膜炎									737 1.08
基幹 (6)	細菌性髄膜炎									7 0.01
	無菌性髄膜炎	2 1.00						2 0.33		34 0.07
	マイコプラズマ肺炎	5 2.50		*				5 0.83	4 0.67	221 0.47
	クラミジア肺炎(オウム病は除く)									5 0.01
	※2 感染性胃腸炎(ロタウイルス)				1 1.00			1 0.17		5 0.01
	インフルエンザ(入院患者数)									9 0.02

インフルエンザは、小児科定点+内科定点
細字は定点当たり患者数
(注) ※1は、平成15年11月5日以降届出対象疾患。
※2は、平成25年10月14日以降届出対象疾患。
*欄には定点はありません

◆福井県感染症発生動向調査(定点報告:五類感染症)

平成27年第38週 平成27年9月14日(月)～平成27年9月20日(日)

インフルエンザ 定点	インフルエンザ(鳥イン フルエンザを除く)	小児科 定点	※1 R Sウイ ルス感 染症	咽頭結 膜熱	A群溶 血性レ ンサ球 菌咽頭 炎	感染性 胃腸炎	水痘	手足口 病	伝染性 紅斑	突発性 発しん	百日咳	ヘルパ ンギー ナ	流行性 耳下腺 炎	眼科・基幹 定点	急性出血 性結膜炎	流行性角 結膜炎	細菌性髄 膜炎	無菌性髄 膜炎	マイコプラ ズマ肺炎	※2 感染 性胃腸炎 (ロタウイ ルス)	インフル エンザ(入 院患者 数)	
～5ヶ月		～5ヶ月	2			1			1			2		～5ヶ月								
～11ヶ月		～11ヶ月				5		6		3		3		～11ヶ月								
1歳		1歳	11	3	1	14	1	8		6		2		1歳							1	
2歳		2歳	1		1	7	1	4	3	1				2歳								
3歳		3歳			8	10		2	2			1	3	3歳								
4歳		4歳			7	8		1	3				3	4歳								
5歳		5歳			8	6		1	2			1	4	5歳								
6歳		6歳		1	4	3	1		2			1	1	6歳								
7歳		7歳			5	2	1							7歳								
8歳		8歳			3	3	1		1					8歳								
9歳		9歳			3	7			1					9歳								
10～14歳		10～14歳			1	11								10～14歳					1			
15～19歳		15～19歳				5					1			15～19歳					3			
20～29歳		20歳以上			1	8								20～29歳				1				
30～39歳														30～39歳								
40～49歳														40～49歳					1			
50～59歳														50～59歳								
60～69歳														60～69歳				1				
70～79歳														70歳以上								
80歳以上																						
合 計		合 計	14	4	42	90	5	22	15	10	1	10	11	合 計				2	5		1	
前期計		前期計	5	11	52	110	3	33	6	14		17	15	前期計					4			
当期間/前期	***	当期間/前期	2.8	0.36	0.81	0.82	1.67	0.67	2.5	0.71	***	0.59	0.73	当期間/前期	***	***	***	***	1.25	***	***	***
増減数		増減数	9	-7	-10	-20	2	-11	9	-4	1	-7	-4	増減数				2	1		1	

(注)※1は、平成15年11月5日以降届出対象疾患

***は前期計が“0”のとき

※2は、平成25年10月14日以降届出対象疾患