

# 福井県感染症発生動向調査速報

<<平成27年>>

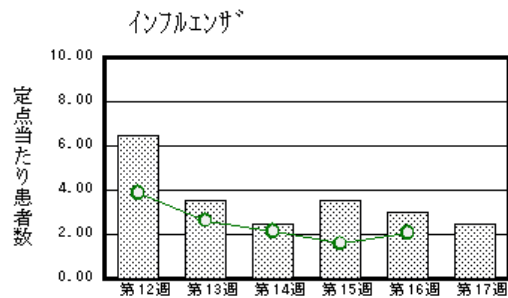
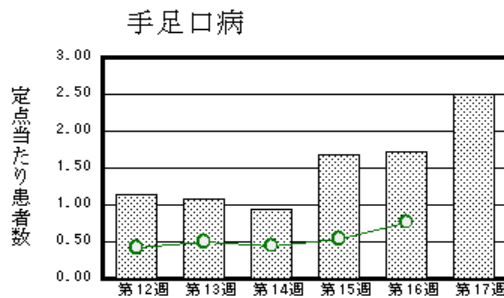
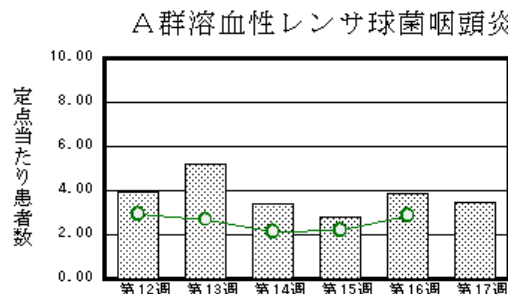
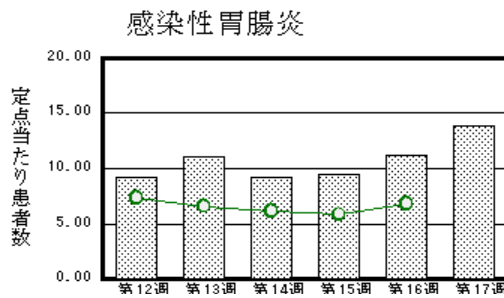
〈週報〉 第17週（平成27年4月20日～4月26日）

発行日：平成27年4月30日

発行：福井県健康福祉部健康増進課  
福井県衛生環境研究センター  
kansen@erc.pref.fukui.jp

## ◆注目疾患の動向

- 【今週の上位5疾患】①感染性胃腸炎306名(13.91名) ②A群溶血性レンサ球菌咽頭炎77名(3.50名) ③手足口病55名(2.50名) ④インフルエンザ78名(2.44名) ⑤感染性胃腸炎(ロタウイルス)10名(1.67名)  
( )内は定点当たり人数
- 【報告数の多い疾患】①感染性胃腸炎(306名) ②インフルエンザ(78名) ③A群溶血性レンサ球菌咽頭炎(77名) ④手足口病(55名) ⑤流行性耳下腺炎(22名)
- 【感染性胃腸炎】報告数は306名です。定点当たり報告数は増加しました(11.18名→13.91名)。地域別にみると、福井地区24.86名、丹南地区14.80名、坂井地区10.00名、二州地区6.33名、奥越地区4.00名、若狭地区0.50名の順となっています。
- 【A群溶血性レンサ球菌咽頭炎】報告数は77名です。定点当たり報告数は減少しました(3.86名→3.50名)。地域別にみると、二州地区5.67名、坂井地区4.33名、丹南地区4.20名、福井地区3.71名の順となっています。
- 【手足口病】報告数は55名です。定点当たり報告数は増加しました(1.73名→2.50名)。地域別にみると、丹南地区6.00名、坂井地区4.33名、奥越地区1.50名、福井地区1.14名、二州地区0.33名の順となっています。
- 【インフルエンザ】報告数は78名です。定点当たりの報告数は減少しました(3.03名→2.44名)。地域別にみると、二州地区3.50名、福井地区2.55名、丹南地区2.38名、坂井地区2.33名、奥越地区2.33名、若狭地区1.00名の順となっています。



※ 棒グラフは福井県、折れ線グラフは全国の数値を表しています。

◎ 各疾患の動向グラフについては福井県感染症情報のホームページをご覧ください。

## ◆感染症週報全国版の要点

2015年第15週号(4月6日～4月12日)要点

発生動向総覧	<第15週>A群溶血性レンサ球菌咽頭炎の定点当たり報告数は増加し、過去5年間の同時期と比較してやや多い/その他最新動向 <3月>性感染症・薬剤耐性菌感染症について
注目すべき感染症	<今週は該当記事はありません>
病原体情報	◆病原体情報 <速報記事>インフルエンザ脳症による成人の死亡例/海外で経口弱毒生ポリオワクチンを投与された小児の便検体から検出されたポリオウイルスワクチン株について-熊本市/(4/15更新)死亡例を含むA型肝炎の家族内感染事例-秋田県 <分離・検出情報>インフルエンザウイルス分離・検出状況/ノロウイルス等検出状況/麻疹ウイルス分離・検出状況/A型肝炎ウイルス分離・検出状況/RSウイルス分離・検出状況 ◆海外感染症情報 中東呼吸器症候群(MERS)の発生状況(更新18)/エボラ出血熱の発生状況/鳥インフルエンザA(H7N9)の発生状況(更新7)/ヒトと動物に共通するインフルエンザ感染症の概況(更新3)/デング熱の流行状況について(更新3)/西アフリカのエボラ流行に関するIHR緊急委員会の第5回会合における声明
速報	<今週は該当記事はありません>

※ 詳細は国立感染症研究所感染症疫学センターのホームページをご覧ください。http://www.nih.go.jp/niid/ja/from-idsc.html

◆全数届出の感染症(福井県)

- 1類感染症:報告はありませんでした。
- 2類感染症:結核2名の報告がありました。
- 3類感染症:報告はありませんでした。
- 4類感染症:報告はありませんでした。
- 5類感染症全数把握対象:梅毒1名の報告がありました。

◆福井県感染症発生動向調査

[定点報告:五類感染症(週報分)] 平成27年 第17週 平成27年4月20日(月)～平成27年4月26日(日)

定点種別 (定点数)	保健所 病名	福井	坂井	二州	若狭	奥越	丹南	計	前週	全国(16週)
インフルエンザ (32)	インフルエンザ (鳥インフルエンザを除く)	28 2.55	7 2.33	14 3.50	3 1.00	7 2.33	19 2.38	78 2.44	97 3.03	10185 2.06
小児科 (22)	※1 RSウイルス感染症	3 0.43					2 0.40	5 0.23	2 0.09	776 0.25
	咽頭結膜熱	6 0.86	2 0.67	1 0.33	1 0.50	9 4.50	1 0.20	20 0.91	24 1.09	1037 0.33
	A群溶血性レンサ球菌咽頭炎	26 3.71	13 4.33	17 5.67			21 4.20	77 3.50	85 3.86	9067 2.87
	感染性胃腸炎	174 24.86	30 10.00	19 6.33	1 0.50	8 4.00	74 14.80	306 13.91	246 11.18	21582 6.84
	水痘			3 1.00		4 2.00		7 0.32	5 0.23	1272 0.40
	手足口病	8 1.14	13 4.33	1 0.33		3 1.50	30 6.00	55 2.50	38 1.73	2439 0.77
	伝染性紅斑	1 0.14					5 1.00	6 0.27	2 0.09	2302 0.73
	突発性発しん	7 1.00		1 0.33		1 0.50	4 0.80	13 0.59	13 0.59	1785 0.57
	百日咳									42 0.01
	ヘルパンギーナ				2 1.00			2 0.09		224 0.07
流行性耳下腺炎	12 1.71				7 3.50	3 1.50	22 1.00	16 0.73	1234 0.39	
眼科 (3)	急性出血性結膜炎		*	*	*	*				7 0.01
	流行性角結膜炎								1 0.33	300 0.44
基幹 (6)	細菌性髄膜炎									11 0.02
	無菌性髄膜炎									17 0.04
	マイコプラズマ肺炎									111 0.24
	クラミジア肺炎(オウム病は除く)									2 0.00
	※2 感染性胃腸炎(ロタウイルス)						10 10.00	10 1.67	4 0.67	223 0.47
	インフルエンザ(入院患者数)								1 0.17	88 0.19

インフルエンザは、小児科定点+内科定点

\*欄には定点はありません

細字は定点当たり患者数

(注) ※1は、平成15年11月5日以降届出対象疾患。

※2は、平成25年10月14日以降届出対象疾患。

◆福井県感染症発生動向調査(定点報告:五類感染症)

平成27年第17週 平成27年4月20日(月)～平成27年4月26日(日)

インフルエンザ 定点	インフルエ ンザ(鳥イン フルエンザ を除く)	小児科 定点	※1 R Sウイ ルス感 染症	咽頭結 膜熱	A群溶 血性レ ンサ球 菌咽頭 炎	感染性 胃腸炎	水痘	手足口 病	伝染性 紅斑	突発性 発しん	百日咳	ヘルパ ンギー ナ	流行性 耳下腺 炎	眼科・基幹 定点	急性出血 性結膜炎	流行性角 結膜炎	細菌性髄 膜炎	無菌性髄 膜炎	マイコプラ ズマ肺炎	※2 感染 性胃腸炎 (ロタウイ ルス)	インフル エンザ(入 院患者 数)	
～5ヶ月		～5ヶ月			1									～5ヶ月								
～11ヶ月		～11ヶ月	3	4	19	1	2			6				～11ヶ月								
1歳	1	1歳		5	5	80	3	14	1	6			1	1歳							5	
2歳	3	2歳	2	2	6	50	3	15	1	1			3	2歳							3	
3歳	3	3歳		3	14	31		12				2	4	3歳							1	
4歳	8	4歳		2	11	26		4	2				3	4歳								
5歳	5	5歳		3	15	31		6	1				4	5歳							1	
6歳	7	6歳		1	7	12							2	6歳								
7歳	6	7歳			5	12							2	7歳								
8歳	5	8歳			5	8								8歳								
9歳	5	9歳			2	1		2						9歳								
10～14歳	11	10～14歳			6	15			1				1	10～14歳								
15～19歳	3	15～19歳				10								15～19歳								
20～29歳	2	20歳以上			1	10							2	20～29歳								
30～39歳	5													30～39歳								
40～49歳	6													40～49歳								
50～59歳	4													50～59歳								
60～69歳	1													60～69歳								
70～79歳	2													70歳以上								
80歳以上	1																					
合計	78	合計	5	20	77	306	7	55	6	13		2	22	合計							10	
前期計	97	前期計	2	24	85	246	5	38	2	13			16	前期計		1					4	1
当期間/前期	0.8	当期間/前期	2.5	0.83	0.91	1.24	1.4	1.45	3	1	***	***	1.38	当期間/前期	***		***	***	***	***	2.5	
増減数	-19	増減数	3	-4	-8	60	2	17	4			2	6	増減数		-1					6	-1

(注)※1は、平成15年11月5日以降届出対象疾患

\*\*\*は前期計が“0”のとき

※2は、平成25年10月14日以降届出対象疾患