

福井県感染症発生動向調査速報

<<平成26年>>

<週報> 第18週 (平成26年 4月28日～5月4日)

発行日：平成26年5月9日

<月報> 4月 (平成26年 4月1日～4月30日)

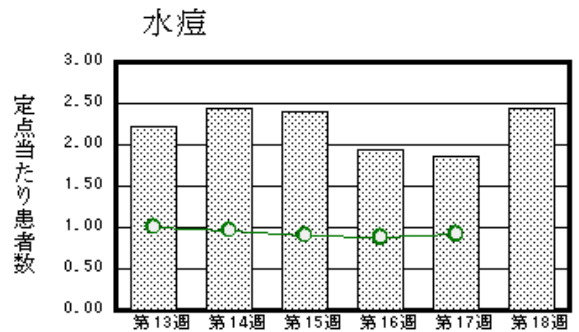
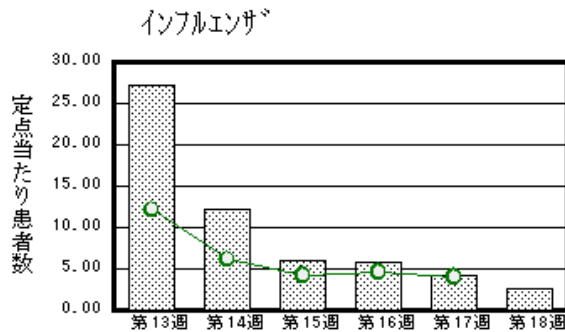
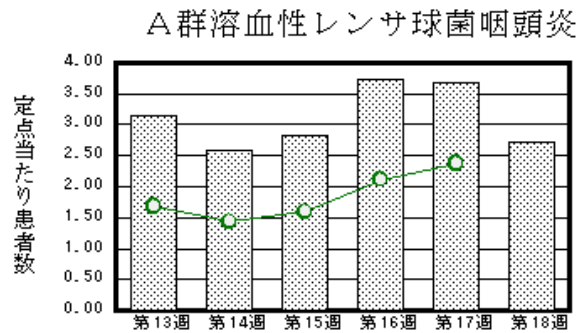
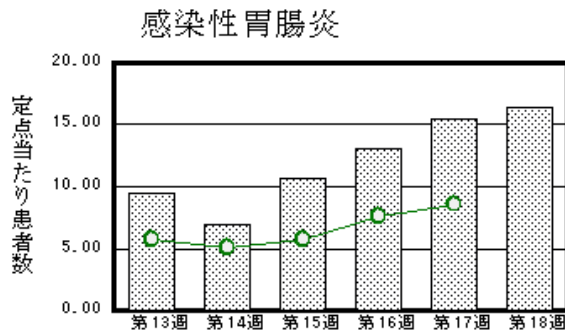
発行：福井県健康福祉部健康増進課

福井県衛生環境研究センター

kansen@erc.pref.fukui.jp

◆注目疾患の動向

- 【今週の上位5疾患】①感染性胃腸炎360名(16.36名) ②A群溶血性レンサ球菌咽頭炎60名(2.73名) ③インフルエンザ86名(2.69名) ④水痘54名(2.45名) ⑤咽頭結膜熱19名(0.86名)
()内は定点当たり人数
- 【報告数の多い疾患】①感染性胃腸炎(360名) ②インフルエンザ(86名) ③A群溶血性レンサ球菌咽頭炎(60名) ④水痘(54名) ⑤咽頭結膜熱(19名)
- 【感染性胃腸炎】報告数は360名です。定点当たり報告数は増加しました(15.45名→16.36名)。地域別にみると、福井地区26.71名、丹南地区15.80名、坂井地区13.00名、奥越地区12.50名、二州地区9.00名、若狭地区1.50名の順となっています。
- 【A群溶血性レンサ球菌咽頭炎】報告数は60名です。定点当たり報告数は減少しました(3.68→2.73名)。地域別にみると、奥越地区8.50名、丹南地区3.60名、坂井地区3.00名、二州地区3.00名、福井地区1.00名の順となっています。
- 【インフルエンザ】報告数は86名です。定点当たり報告数は減少しました(4.28名→2.69名)。地域別にみると、丹南地区3.13名、二州地区3.00名、福井地区2.91名、若狭地区2.33名、坂井地区2.00名、奥越地区1.33名の順となっています。
- 【水痘】報告数は54名です。定点当たり報告数は増加しました(1.86名→2.45名)。地域別にみると、福井地区5.57名、丹南地区1.60名、坂井地区1.33名、二州地区1.00名の順となっています。



※ 棒グラフは福井県、折れ線グラフは全国の数値を表しています。

◎ 各疾患の動向グラフについては福井県感染症情報のホームページをご覧ください。

◆感染症週報全国版の要点

2014年第15週号(4月7日～4月13日)要点

発生動向総覧	<第15週>インフルエンザの定点当たり報告数は第10週以降減少が続いている/その他最新動向 <3月>性感染症・薬剤耐性菌感染症について
注目すべき感染症	<今週は該当記事はありません>
病原体情報	◆病原体情報<速報記事>東京都における梅毒の発生状況(2007～2013年) <分離・検出情報>麻疹ウイルス分離・検出状況/インフルエンザウイルス分離・検出状況/ノロウイルス等検出状況 ◆海外感染症情報 カリブ海諸国におけるチクングニア熱の患者の発生状況のついて/鳥インフルエンザA(H7N9)の発生状況について/中東呼吸器症候群(MERS)の発生状況について/西アフリカでエボラ出血熱が発生しています
速報	<今週は該当記事はありません>

※ 詳細は国立感染症研究所感染症疫学センターのホームページをご覧ください。http://www.nih.go.jp/niid/ja/from-idsc.html

※ 「感染症週報全国版の要点」は5月9日現在で最新のものです。

◆全数届出の感染症(福井県)

1類感染症:報告はありませんでした。

2類感染症:結核2名の報告がありました。

(なお、結核は第17週に1名の報告がありました。)

3類感染症:報告はありませんでした。

4類感染症:報告はありませんでした。

5類感染症全数把握対象:侵襲性肺炎球菌感染症1名の報告がありました。

◆福井県感染症発生動向調査

[定点報告:五類感染症(週報分)] 平成26年 第18週 平成26年4月28日(月)～平成26年5月4日(日)

定点種別 (定点数)	保健所 病名	福井	坂井	二州	若狭	奥越	丹南	計	前週	全国(17週)
インフルエンザ [※] (32)	インフルエンザ (鳥インフルエンザを除く)	32 2.91	6 2.00	12 3.00	7 2.33	4 1.33	25 3.13	86 2.69	137 4.28	19782 4.03
小児科 (22)	※1 RSウイルス感染症	1 0.14				3 1.50		4 0.18	9 0.41	435 0.14
	咽頭結膜熱		1 0.33	4 1.33		5 2.50	9 1.80	19 0.86	30 1.36	1495 0.48
	A群溶血性レンサ球菌咽頭炎	7 1.00	9 3.00	9 3.00		17 8.50	18 3.60	60 2.73	81 3.68	7423 2.37
	感染性胃腸炎	187 26.71	39 13.00	27 9.00	3 1.50	25 12.50	79 15.80	360 16.36	340 15.45	26916 8.58
	水痘	39 5.57	4 1.33	3 1.00			8 1.60	54 2.45	41 1.86	2899 0.92
	手足口病						2 0.40	2 0.09	3 0.14	517 0.16
	伝染性紅斑			1 0.33				1 0.05	5 0.23	474 0.15
	突発性発しん	6 0.86	4 1.33	3 1.00		1 0.50	4 0.80	18 0.82	14 0.64	1942 0.62
	百日咳								2 0.09	46 0.01
	ヘルパンギーナ	1 0.14						2 0.40	3 0.14	282 0.09
流行性耳下腺炎	3 0.43		6 2.00				2 0.40	11 0.50	718 0.23	
眼科 (3)	急性出血性結膜炎		*	*	*	*				8 0.01
	流行性角結膜炎									397 0.59
基幹 (6)	細菌性髄膜炎	1 0.50						1 0.17		7 0.01
	無菌性髄膜炎	1 0.50						1 0.17	1 0.17	12 0.03
	マイコプラズマ肺炎									108 0.23
	クラミジア肺炎(オウム病は除く)									8 0.02
	※2 感染性胃腸炎(ロタウイルス)									328 0.70
	インフルエンザ(入院患者数)				1 1.00			1 0.17	1 0.17	135 0.29

インフルエンザは、小児科定点+内科定点

細字は定点当たり患者数

(注) ※1は、平成15年11月5日以降届出対象疾患。

※2は、平成25年10月14日以降届出対象疾患。

*欄には定点はありません

◆福井県感染症発生動向調査(定点報告:五類感染症)

平成26年第18週 平成26年4月28日(月)～平成26年5月4日(日)

インフルエンザ 定点	インフルエンザ(鳥インフルエンザを除く)	小児科 定点	※1 RSウイルス感染症	咽頭結 膜熱	A群溶 血性レ ンサ球 菌咽頭 炎	感染性 胃腸炎	水痘	手足口 病	伝染性 紅斑	突発性 発しん	百日咳	ヘルパ ンギー ナ	流行性 耳下腺 炎	眼科・基幹 定点	急性出血 性結膜炎	流行性角 結膜炎	細菌性髄 膜炎	無菌性髄 膜炎	マイコプラ ズマ肺炎	※2 感染 性胃腸炎 (ロタウィ ルス)	インフル エンザ(入 院患者 数)	
～5ヶ月		～5ヶ月				3								～5ヶ月								
～11ヶ月	1	～11ヶ月		5	1	26	2			3				～11ヶ月								
1歳	1	1歳	4	10	4	46	9	2		15		2	1	1歳								
2歳	5	2歳		1	6	40	10						2	2歳								
3歳	8	3歳		3	8	35	15						2	3歳								
4歳	5	4歳			7	42	9					1	2	4歳								
5歳	3	5歳			6	45	8		1					5歳								
6歳	5	6歳			7	25							1	6歳								
7歳	5	7歳			4	20	1						1	7歳								
8歳	3	8歳			3	15								8歳								
9歳	1	9歳			5	10							1	9歳								
10～14歳	10	10～14歳			7	26							1	10～14歳								
15～19歳	7	15～19歳			1	6								15～19歳								
20～29歳	4	20歳以上			1	21								20～29歳				1				
30～39歳	10													30～39歳								
40～49歳	9													40～49歳								
50～59歳	1													50～59歳								
60～69歳	4													60～69歳								
70～79歳	4													70歳以上			1					1
80歳以上																						
合計	86	合計	4	19	60	360	54	2	1	18		3	11	合計			1	1				1
前期計	137	前期計	9	30	81	340	41	3	5	14	2	1	14	前期計				1				1
当期間/前期	0.63	当期間/前期	0.44	0.63	0.74	1.06	1.32	0.67	0.2	1.29		3	0.79	当期間/前期	***	***	***	1	***	***	***	1
増減数	-51	増減数	-5	-11	-21	20	13	-1	-4	4	-2	2	-3	増減数			1					

(注)※1は、平成15年11月5日以降届出対象疾患

***は前期計が“0”のとき

※2は、平成25年10月14日以降届出対象疾患

◆福井県感染症発生動向調査(定点報告:五類感染症月報分)

平成26年4月

[患者数:人]

	STD 定点数	性器クラミジア		性器ヘルペス		尖圭コンジローマ		淋菌感染症		合計		基幹 定点数	メチシリン 耐性黄色 ブドウ球 菌感染症	ペニシリン 耐性肺炎 球菌感 染症	薬剤耐 性緑膿 菌感 染症	薬剤耐 性アシ ネクター 感染症	合計
		男	女	男	女	男	女	男	女	男	女						
福井	2	1		3	4		4			4	8	2					
坂井	1											0					
二州	1		1		1						2	1					
若狭	0											1					
奥越	0											1					
丹南	1	1								1		1					
合計	5	2	1	3	5		4			5	10	6	27	5			32
前期計	5		3		1	1	1	2		3	5	6	20	3			23
当期間/前期		***	0.33	***	5		4		***	1.67	2		1.35	1.67	***	***	1.39
増減数		2	-2	3	4	-1	3	-2		2	5		7	2			9

[定点当たり患者数:人/定点]

	STD 定点数	性器クラミジア		性器ヘルペス		尖圭コンジローマ		淋菌感染症		合計		基幹 定点数	メチシリン 耐性黄色 ブドウ球 菌感染症	ペニシリン 耐性肺炎 球菌感 染症	薬剤耐 性緑膿 菌感 染症	薬剤耐 性アシ ネクター 感染症	合計
		男	女	男	女	男	女	男	女	男	女						
福井	2	0.50		1.50	2.00		2.00			2.00	4.00	2					
坂井	1											0					
二州	1		1.00		1.00						2.00	1					
若狭	0											1					
奥越	0											1					
丹南	1	1.00								1.00		1					
合計	5	0.40	0.20	0.60	1.00		0.80			1.00	2.00	6	4.50	0.83			5.33
全国3月	976	0.93	1.06	0.27	0.45	0.25	0.20	0.61	0.17	2.06	1.88	474	3.11	0.36	0.05		3.52

[年齢階層別患者数:人]

	STD	性器クラミジア		性器ヘルペス		尖圭コンジローマ		淋菌感染症		合計		基幹	メチシリン 耐性黄色 ブドウ球 菌感染症	ペニシリン 耐性肺炎 球菌感 染症	薬剤耐 性緑膿 菌感 染症	薬剤耐 性アシ ネクター 感染症	合計
		男	女	男	女	男	女	男	女	男	女						
0歳																	
1歳～4歳																	
5歳～9歳																	
10歳～14歳																	
15歳～19歳																	
20歳～24歳																	
25歳～29歳		1	1							1	1						
30歳～34歳				1				1		1	1						
35歳～39歳								1			1						
40歳～44歳					3						3						
45歳～49歳								2			2	1					1
50歳～54歳				1						1		1					1
55歳～59歳		1								1				2			2
60歳～64歳					1						1		1				1
65歳～69歳													1				1
70歳以上				1	1					1	1		23	3			26
合計		2	1	3	5		4			5	10		27	5			32
前期計			3		1	1	1	2		3	5		20	3			23
当期間/前期		***	0.33	***	5		4		***	1.67	2		1.35	1.67	***	***	1.39
増減数		2	-2	3	4	-1	3	-2		2	5		7	2			9

***は前期計が"0"のとき