

福井県感染症発生動向調査速報

<<令和7年>>

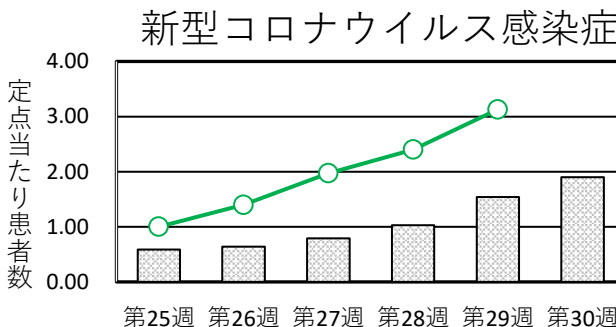
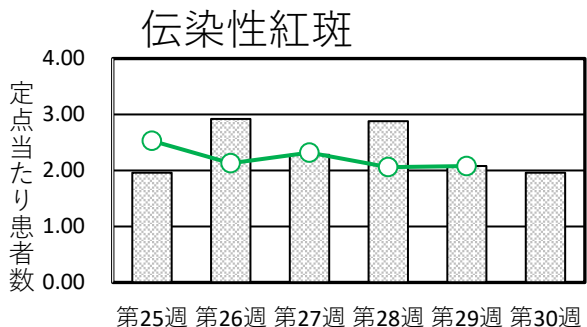
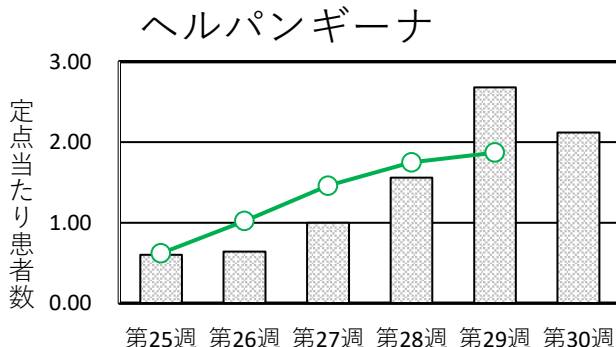
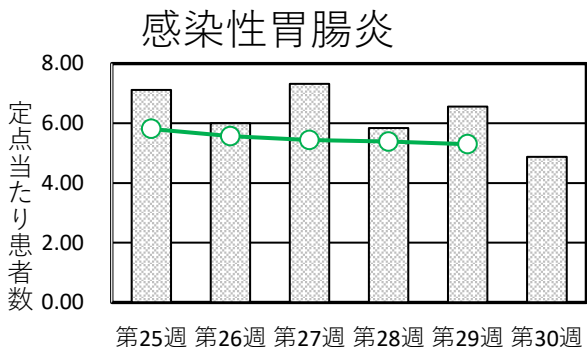
<週報> 第30週 (令和7年7月21日～7月27日)

発行日: 令和7年7月30日

発行: 福井県健康福祉部健康医療局保健予防課
福井県感染症情報センター
(福井県衛生環境研究センター)
kansen-fk@pref.fukui.lg.jp

◆注目疾患の動向

- 【今週の上位5疾患】①感染性胃腸炎122名(4.88名) ②ヘルパンギーナ53名(2.12名) ③伝染性紅斑49名(1.96名) ④新型コロナウイルス感染症74名(1.90名) ⑤マイコプラズマ肺炎9名(1.50名)
()内は定点当たり人数
- 【報告数の多い疾患】①感染性胃腸炎(122名) ②新型コロナウイルス感染症(74名) ③ヘルパンギーナ(53名) ④伝染性紅斑(49名) ⑤A群溶血性レンサ球菌咽頭炎(25名)

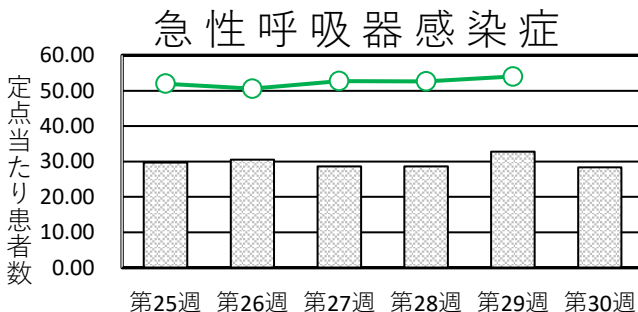


※ 棒グラフは福井県、折れ線グラフは全国の数値を表しています。

◎ 各疾患の動向グラフについては福井県感染症情報のホームページをご覧ください。

◆急性呼吸器感染症の動向

急性呼吸器感染症(Acute Respiratory Infection: ARI)とは、急性の上気道炎(鼻炎、副鼻腔炎、中耳炎、咽頭炎、喉頭炎)又は下気道炎(気管支炎、細気管支炎、肺炎)を指す病原体による症候群の総称です。
インフルエンザ、新型コロナウイルス、RSウイルス、咽頭結膜熱、A群溶血性レンサ球菌咽頭炎、ヘルパンギーナなどが含まれます。



◆感染症週報全国版の要点

2025年第28週(7月7日～7月13日)

発生動向総覧	<第28週>水痘の定点当たり報告数は増加した。過去5年間の同時期の平均と比較してかなり多い <6月>性感染症・薬剤耐性菌感染症について
注目すべき感染症	<今週は該当記事はありません>
感染症関連情報	◆病原体情報 病原微生物検出情報(IASR) ◆海外感染症情報 厚生労働省検疫所(FORTH)
速報	<今週は該当記事はありません>

※ 詳細は国立健康危機管理研究機構のホームページをご覧ください。 <https://id-info.jihs.go.jp/surveillance/idwr/>

◆全数届出の感染症(福井県)

一類感染症：報告はありませんでした。
二類感染症：結核（福井市1名）の報告がありました。（なお、第29週に結核は福井市1名の追加報告がありました。）
三類感染症：報告はありませんでした。
四類感染症：報告はありませんでした。
五類感染症全数把握対象：梅毒（福井市1名）、百日咳（福井市6名、奥越5名、丹南8名、二州1名、若狭1名）の報告がありました。

類型	年齢 病名	0～9	10～19	20～29	30～39	40～49	50～59	60以上	計
二類	結核							1	1
五類	梅毒			1					1
	百日咳	9	9	1		1		1	21

◆福井県感染症発生動向調査

[定点報告:五類感染症(週報分)] 令和7年 第30週 令和7年7月21日(月)～令和7年7月27日(日)

定点種別 (定点数)	保健所 病名	福井市	福井	坂井	奥越	丹南	二州	若狭	計	前週	全国(29週)
急性 呼吸器 感染症 (39)	急性呼吸器感染症※1	297 24.75	12 6.00	174 34.80	132 33.00	182 22.75	169 33.80	140 46.67	1106 28.36	1278 32.77	207629 54.03
	インフルエンザ										1146 0.30
	新型コロナウイルス感染症	14 1.17	2 1.00	4 0.80	10 2.50	24 3.00	15 3.00	5 1.67	74 1.90	60 1.54	12069 3.13
小児科 (25)	RSウイルス感染症	6 0.75		4 1.33		1 0.20			11 0.44	2 0.08	1180 0.50
	咽頭結膜熱	6 0.75		4 1.33	3 1.00	1 0.20		4 2.00	18 0.72	24 0.96	1306 0.56
	A群溶血性レンサ球菌咽頭炎	8 1.00	1 1.00	5 1.67	1 0.33	6 1.20	2 0.67	2 1.00	25 1.00	28 1.12	5179 2.20
	感染性胃腸炎	53 6.63		18 6.00		23 4.60	18 6.00	10 5.00	122 4.88	164 6.56	12454 5.30
	水痘			1 0.33		2 0.40		1 0.50	4 0.16	5 0.20	799 0.34
	手足口病		1 1.00	1 0.33		1 0.20	3 1.00		6 0.24	7 0.28	1395 0.59
	伝染性紅斑	18 2.25		3 1.00	6 2.00	11 2.20	4 1.33	7 3.50	49 1.96	52 2.08	4881 2.08
	突発性発しん	2 0.25		2 0.67	2 0.67	3 0.60	1 0.33	1 0.50	11 0.44	6 0.24	816 0.35
	ヘルパンギーナ	18 2.25	2 2.00	14 4.67	3 1.00	4 0.80	8 2.67	4 2.00	53 2.12	67 2.68	4401 1.87
	流行性耳下腺炎										131 0.06
眼科 (3)	急性出血性結膜炎		*	*	*		*	*			9 0.01
	流行性角結膜炎									1 0.33	616 0.88
基幹 (6)	細菌性髄膜炎										8 0.02
	無菌性髄膜炎										26 0.05
	マイコプラズマ肺炎	1 0.50				6 6.00	1 1.00	1 1.00	9 1.50	14 2.33	474 0.99
	クラミジア肺炎 (オウム病は除く)		*	*							3 0.01
	感染性胃腸炎 (ロタウイルス)	1 0.50							1 0.17		8 0.02
	インフルエンザ (入院患者)										※2
	新型コロナウイルス感染症 (入院患者)	4 2.00						5 5.00	9 1.50	4 0.67	889 1.85

細字は定点当たり患者数 *欄には定点はありません
※1) 急性呼吸器感染症は、発症から10日以内の急性的な症状(咳嗽、咽頭痛、呼吸困難、鼻汁、鼻閉のいずれか1つ以上)があり、かつ感染症を疑う外来症例の報告のため、インフルエンザ等の報告を含みます。
※2)は、2024/2025シーズンの全国の集計は第19週で終了いたしました。

◆福井県感染症発生動向調査(定点報告:五類感染症)

令和7年第30週 令和7年7月21日(月)～令和7年7月27日(日)

急性呼吸器感染症定点					小児科定点										眼科・基幹定点										
年齢区分	急性呼吸器感染症	年齢区分	インフルエンザ	新型コロナウイルス感染症	年齢区分	RSウイルス感染症	咽頭結膜熱	A群溶血性レンサ球菌咽頭炎	感染性胃腸炎	水痘	手足口病	伝染性紅斑	突発性発しん	ヘルパンギーナ	流行性耳下腺炎	年齢区分	急性出血性結膜炎	流行性角結膜炎	細菌性髄膜炎	無菌性髄膜炎	マイコプラズマ肺炎	クラミジア肺炎 （オウム病を除く）	感染性胃腸炎 （ロタウイルス）	インフルエンザ （入院患者）	新型コロナウイルス感染症 （入院患者）
～11ヶ月	87	～5ヶ月		1	～5ヶ月	1					1			1		～5ヶ月									
		～11ヶ月		3	～11ヶ月	3	1		8		1	1	4	5		～11ヶ月									
1～4歳	423	1歳		6	1歳	6	8		26		2	1	6	23		1歳									
		2歳			2歳		1	2	22	1		6	1	9		2歳									
		3歳		1	3歳	1	3	3	10	2		9		3		3歳					3				
		4歳		1	4歳		3	5	6		1	13		5		4歳					1				
5～9歳	233	5歳		2	5歳		1	5	17			5		5		5歳					1				
		6歳		1	6歳			4	7		1	5		1		6歳									
		7歳			7歳			3	8			3				7歳					3				
		8歳		3	8歳			1	4			4				8歳									
		9歳		2	9歳		1		4	1		2		1		9歳					1				
10～14歳	140	10～14歳		4	10～14歳			2	4							10～14歳							1		
15～19歳	29	15～19歳		8	15～19歳				2							15～19歳									
20～29歳	17	20～29歳		5	20歳～				4							20～29歳									
30～39歳	30	30～39歳		5												30～39歳									
40～49歳	15	40～49歳		5												40～49歳									
50～59歳	21	50～59歳		6												50～59歳									
60～69歳	22	60～69歳		3												60～69歳									1
70～79歳	48	70～79歳		9												70歳～									8
80歳以上	41	80歳以上		9																					
合 計	1106			74		11	18	25	122	4	6	49	11	53							9		1		9
前週計	1278			60		2	24	28	164	5	7	52	6	67				1		1	14				4
前週比	0.87		***	1.23		5.50	0.75	0.89	0.74	0.80	0.86	0.94	1.83	0.79	***		***		***		0.64	***	***	***	2.25
増減数	-172			14		9	-6	-3	-42	-1	-1	-3	5	-14				-1		-1	-5		1		5

***は前週計が“0”のとき