

# 福井県感染症発生動向調査速報

<<令和7年>>

<週報> 第23週 (令和7年6月2日～6月8日)

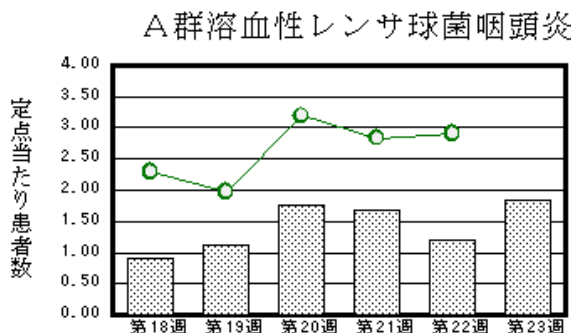
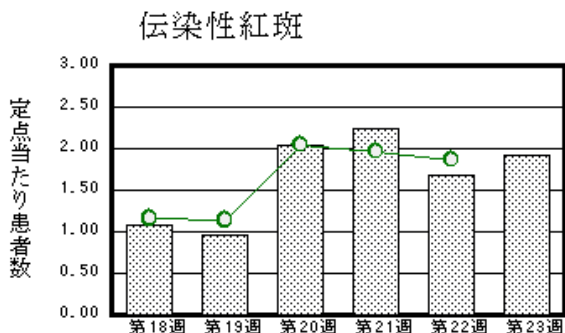
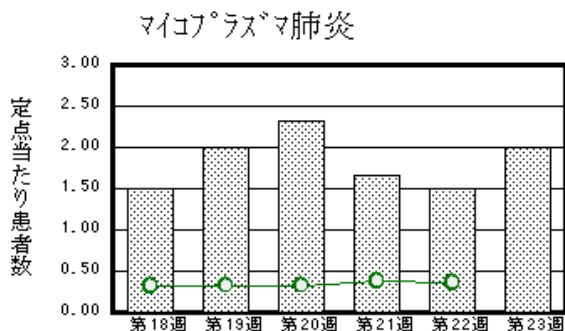
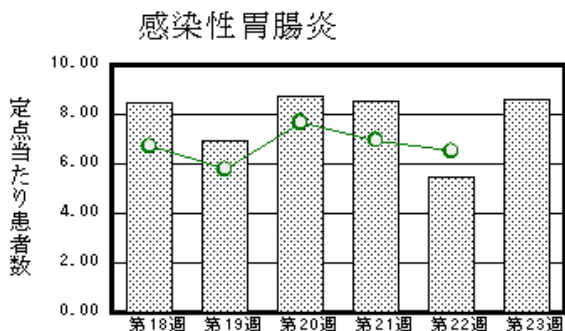
発行日: 令和7年6月11日

<月報> 5月 (令和7年5月1日～5月31日)

発行: 福井県健康福祉部健康医療局保健予防課  
福井県感染症情報センター  
(福井県衛生環境研究センター)  
kansen-fk@pref.fukui.lg.jp

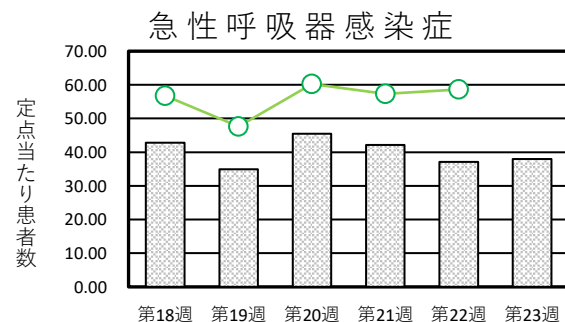
## ◆注目疾患の動向

- 【今週の上位5疾患】①感染性胃腸炎215名(8.60名) ②マイコプラズマ肺炎12名(2.00名) ③伝染性紅斑48名(1.92名) ④A群溶血性レンサ球菌咽頭炎46名(1.84名) ⑤咽頭結膜熱27名(1.08名)  
( )内は定点当たり人数
- 【報告数の多い疾患】①感染性胃腸炎(215名) ②伝染性紅斑(48名) ③A群溶血性レンサ球菌咽頭炎(46名) ④咽頭結膜熱(27名) ⑤新型コロナウイルス感染症(18名)



## ◆急性呼吸器感染症の動向

急性呼吸器感染症(Acute Respiratory Infection: ARI)とは、急性の上気道炎(鼻炎、副鼻腔炎、中耳炎、咽頭炎、喉頭炎)又は下気道炎(気管支炎、細気管支炎、肺炎)を指す病原体による症候群の総称です。  
インフルエンザ、新型コロナウイルス、RSウイルス、咽頭結膜熱、A群溶血性レンサ球菌咽頭炎、ヘルパンギーナなどが含まれます。



## ◆感染症週報全国版の要点

2025年第21週(5月19日～5月25日)

発生動向総覧	<第21週> 伝染性紅斑の定点当たり報告数は減少した。過去5年間の同時期発生動向総覧の平均と比較してかなり多い
注目すべき感染症	<今週は該当記事はありません>
感染症関連情報	◆病原体情報 病原微生物検出情報(IASR) ◆海外感染症情報 厚生労働省検疫所(FORTH) 中東呼吸器症候群コロナウイルス-サウジアラビア王国(2025年5月12日)
速報	<今週は該当記事はありません>

※ 詳細は国立健康危機管理研究機構のホームページをご覧ください。 <https://id-info.jihs.go.jp/surveillance/idwr/>

◆全数届出の感染症(福井県)

一類感染症：報告はありませんでした。  
二類感染症：結核（福井市1名、二州1名）の報告がありました。  
三類感染症：報告はありませんでした。  
四類感染症：レジオネラ症（丹南1名）の報告がありました。  
五類感染症全数把握対象：梅毒（福井市1名）、百日咳（福井市5名、福井1名、坂井2名、奥越13名、丹南12名、若狭2名）の報告がありました。（なお、百日咳は第22週に奥越1名の追加報告がありました。）

類型	病名	年齢	0～9	10～19	20～29	30～39	40～49	50～59	60以上	計
二類	結核				1				1	2
五類	梅毒					1				1
	百日咳		11	20		1	3			35

◆福井県感染症発生動向調査

[定点報告:五類感染症(週報分)]      令和7年 第23週      令和7年6月2日(月)～令和7年6月8日(日)

定点種別 (定点数)	保健所 病名	福井市	福井	坂井	奥越	丹南	二州	若狭	計	前週	全国(22週)
急性 呼吸器 感染症 (39)	急性呼吸器感染症※1	443 36.92	12 6.00	269 53.80	164 41.00	227 28.38	205 41.00	160 53.33	1480 37.95	1449 37.15	225623 58.63
	インフルエンザ					1 0.13			1 0.03	7 0.18	1677 0.44
	新型コロナウイルス感染症	2 0.17	1 0.50	1 0.20	2 0.50	7 0.88	3 0.60	2 0.67	18 0.46	16 0.41	3227 0.84
小児科 (25)	RSウイルス感染症	4 0.50		1 0.33					5 0.20	4 0.16	619 0.26
	咽頭結膜熱	11 1.38		6 2.00	2 0.67	3 0.60		5 2.50	27 1.08	19 0.76	1549 0.66
	A群溶血性レンサ球菌咽頭炎	16 2.00	1 1.00	14 4.67	1 0.33	9 1.80	3 1.00	2 1.00	46 1.84	30 1.20	6860 2.91
	感染性胃腸炎	84 10.50	1 1.00	29 9.67		38 7.60	31 10.33	32 16.00	215 8.60	137 5.48	15346 6.51
	水痘					1 0.20			1 0.04	6 0.24	1387 0.59
	手足口病	1 0.13					1 0.33		2 0.08	1 0.04	375 0.16
	伝染性紅斑	19 2.38		4 1.33		16 3.20	7 2.33	2 1.00	48 1.92	42 1.68	4402 1.87
	突発性発しん	2 0.25							2 0.08	4 0.16	892 0.38
	ヘルパンギーナ	1 0.13		1 0.33		1 0.20			3 0.12	1 0.04	288 0.12
	流行性耳下腺炎					1 0.20			1 0.04	3 0.12	223 0.09
眼科 (3)	急性出血性結膜炎		*	*	*		*	*			28 0.04
	流行性角結膜炎										523 0.75
基幹 (6)	細菌性髄膜炎		*	*							10 0.02
	無菌性髄膜炎										21 0.04
	マイコプラズマ肺炎	1 0.50			1 1.00	9 9.00		1 1.00	12 2.00	9 1.50	172 0.36
	クラミジア肺炎(オウム病は除く)										4 0.01
	感染性胃腸炎(ロタウイルス)	2 1.00				1 1.00			3 0.50	5 0.83	69 0.14
	インフルエンザ(入院患者)										※2
	新型コロナウイルス感染症(入院患者)	1 0.50			2 2.00				3 0.50	16 2.67	329 0.68

細字は定点当たり患者数      \*欄には定点はありません  
※1)急性呼吸器感染症は、発症から10日以内の急性的な症状(咳嗽、咽頭痛、呼吸困難、鼻汁、鼻閉のいずれか1つ以上)があり、かつ感染症を疑う外来症例の報告のため、インフルエンザ等の報告を含みます。  
※2は、2024/2025シーズンの全国の集計は第19週で終了いたしました。

## ◆福井県感染症発生動向調査(定点報告:五類感染症)

令和7年第23週 令和7年6月2日(月)～令和7年6月8日(日)

急性呼吸器感染症定点					小児科定点										眼科・基幹定点										
年齢区分	急性呼吸器感染症	年齢区分	インフルエンザ	新型コロナウイルス感染症	年齢区分	RSウイルス感染症	咽頭結膜熱	A群溶血性レンサ球菌咽頭炎	感染性胃腸炎	水痘	手足口病	伝染性紅斑	突発性発しん	ヘルパンギーナ	流行性耳下腺炎	年齢区分	急性出血性結膜炎	流行性角結膜炎	細菌性髄膜炎	無菌性髄膜炎	マイコプラズマ肺炎	クラミジア肺炎 （オウム病を除く）	感染性胃腸炎 （ロタウイルス）	インフルエンザ （入院患者）	新型コロナウイルス感染症 （入院患者）
～11ヶ月	132	～5ヶ月		1	～5ヶ月				3		1					～5ヶ月									
		～11ヶ月		2	～11ヶ月	1	2		10							～11ヶ月									
1～4歳	548	1歳		1	1歳	3	12		29	1	1	3	2	2		1歳									
		2歳			2歳	1	5	2	24			5				2歳					2				
		3歳			3歳		3	2	24			8		1		3歳									
		4歳			4歳		4	8	25			8			1	4歳					2				
5～9歳	290	5歳			5歳		1	13	20			10				5歳									
		6歳			6歳			5	11			3				6歳									
		7歳			7歳			6	8			2				7歳					1				
		8歳			8歳			3	14			5				8歳					1				
		9歳			9歳				12			2				9歳									
10～14歳	213	10～14歳	1		10～14歳			6	26			2				10～14歳					3		3		
15～19歳	49	15～19歳		1	15～19歳				2							15～19歳									
20～29歳	36	20～29歳		1	20歳以上			1	7							20～29歳									1
30～39歳	35	30～39歳		2												30～39歳					2				
40～49歳	39	40～49歳														40～49歳					1				
50～59歳	27	50～59歳		2												50～59歳									1
60～69歳	31	60～69歳		3												60～69歳									
70～79歳	38	70～79歳		1												70歳以上									1
80歳以上	42	80歳以上		4																					
合 計	1480		1	18		5	27	46	215	1	2	48	2	3	1						12		3		3
前週計	1449		7	16		4	19	30	137	6	1	42	4	1	3						9		5		16
前週比	1.02		0.14	1.13		1.25	1.42	1.53	1.57	0.17	2	1.14	0.5	3	0.33		***	***	***	***	1.33	***	0.6	***	0.19
増減数	-31		-6	2		1	8	16	78	-5	1	6	-2	2	-2						3		-2		-13

\*\*\*は前週計が“0”のとき

## ◆福井県感染症発生動向調査(定点報告:五類感染症月報分)

令和7年5月

[患者数:人]

	STD 定点数	性器クラミジア		性器ヘルペス		尖圭コンジローマ		淋菌感染症		合計		基幹 定点数	メチシリン耐性黄色ブドウ球菌感染症	ペニシリン耐性肺炎球菌感染症	薬剤耐性緑膿菌感染症	合計
		男	女	男	女	男	女	男	女	男	女					
福井市	2				6		2				8	2				
福井	0											0				
坂井	1											0				
奥越	0											1				
丹南	1											1				
二州	1	1					1			1	1	1				
若狭	0											1				
合 計	5	1			6		3			1	9	6	13	1		14
前期計	5	2	2	1	1		2			3	5	6	10	2		12
当期間/前期		0.5			6	***	1.5	***	***	0.33	1.8		1.3	0.5	***	1.17
増減数		-1	-2	-1	5		1			-2	4		3	-1		2

[定点当たり患者数:人/定点]

	STD 定点数	性器クラミジア		性器ヘルペス		尖圭コンジローマ		淋菌感染症		合計		基幹 定点数	メチシリン耐性黄色ブドウ球菌感染症	ペニシリン耐性肺炎球菌感染症	薬剤耐性緑膿菌感染症	合計
		男	女	男	女	男	女	男	女	男	女					
福井市	2				3.00		1.00				4.00	2				
福井	0											0				
坂井	1											0				
奥越	0											1				
丹南	1											1				
二州	1	1.00					1.00			1.00	1.00	1				
若狭	0											1				
合計	5	0.20			1.20		0.60			0.20	1.80	6	2.17	0.17		2.33
全国4月	967	1.22	1.17	0.31	0.59	0.37	0.17	0.48	0.15	2.38	2.08	477	2.75	0.09	0.02	2.86

[年齢階層別患者数:人]

	STD	性器クラミジア		性器ヘルペス		尖圭コンジローマ		淋菌感染症		合計		基幹	メチシリン耐性黄色ブドウ球菌感染症	ペニシリン耐性肺炎球菌感染症	薬剤耐性緑膿菌感染症	合計
		男	女	男	女	男	女	男	女	男	女					
0歳													1			1
1歳～4歳													1			1
5歳～9歳																
10歳～14歳																
15歳～19歳																
20歳～24歳							1				1					
25歳～29歳																
30歳～34歳							1				1					
35歳～39歳		1			1		1			1	2					
40歳～44歳					1						1		1			1
45歳～49歳					2						2					
50歳～54歳					1						1					
55歳～59歳					1						1					
60歳～64歳													1			1
65歳～69歳													1			1
70歳以上													8	1		9
合計		1			6		3			1	9		13	1		14
前期計		2	2	1	1		2			3	5		10	2		12
当期間/前期		0.5			6	***	1.5	***	***	0.33	1.8		1.3	0.5	***	1.17
増減数		-1	-2	-1	5		1			-2	4		3	-1		2

\*\*\*は前期計が"0"のとき