

福井県感染症発生動向調査速報

＜＜令和6年＞＞

＜週報＞ 第22週（令和6年5月27日～6月2日）

発行日： 令和6年6月5日

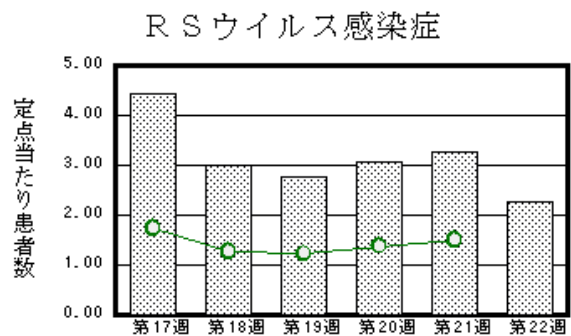
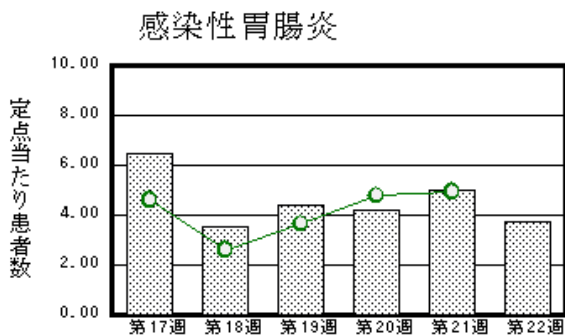
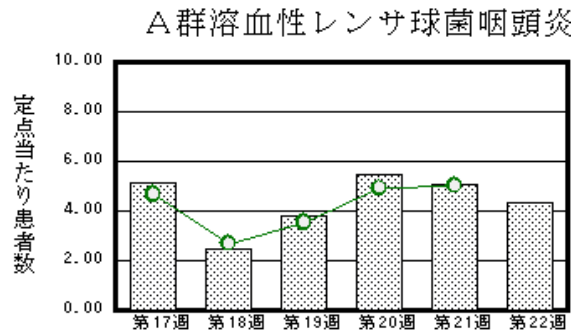
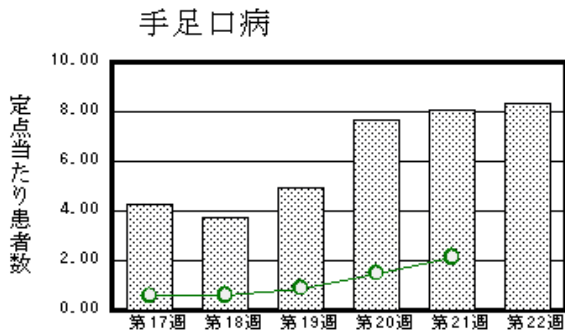
発行： 福井県健康福祉部健康医療局保健予防課

福井県衛生環境研究センター

kansen-fk@pref.fukui.lg.jp

◆注目疾患の動向

- 【今週の上位5疾患】①手足口病209名(8.36名) ②A群溶血性レンサ球菌咽頭炎109名(4.36名) ③感染性胃腸炎94名(3.76名) ④RSウイルス感染症57名(2.28名) ⑤新型コロナウイルス感染症54名(1.38名)
()内は定点当たり人数
- 【報告数の多い疾患】①手足口病(209名) ②A群溶血性レンサ球菌咽頭炎(109名) ③感染性胃腸炎(94名) ④RSウイルス感染症(57名) ⑤新型コロナウイルス感染症(54名)
- 【手足口病】報告数は209名です。定点当たり報告数は増加しました(8.08名→8.36名)。地域別にみると、二州地区14.67名、丹南地区11.80名、坂井地区11.33名、若狭地区9.00名、福井市地区5.38名、福井地区5.00名、奥越地区2.00名の順となっています。
- 【A群溶血性レンサ球菌咽頭炎】報告数は109名です。定点当たり報告数は減少しました(5.04名→4.36名)。地域別にみると、奥越地区7.00名、二州地区5.33名、福井市地区4.50名、坂井地区4.33名、丹南地区3.80名、若狭地区1.50名、福井地区1.00名の順となっています。
- 【感染性胃腸炎】報告数は94名です。定点当たり報告数は減少しました(5.00名→3.76名)。地域別にみると、二州地区7.67名、丹南地区4.00名、坂井地区3.67名、福井市地区3.63名、若狭地区3.00名、奥越地区1.67名の順となっています。
- 【RSウイルス感染症】報告数は57名です。定点当たり報告数は減少しました(3.28名→2.28名)。地域別にみると、若狭地区4.50名、丹南地区3.60名、福井市地区2.50名、坂井地区2.00名、二州地区1.33名の順となっています。



※ 棒グラフは福井県、折れ線グラフは全国の数値を表しています。

◎ 各疾患の動向グラフについては福井県感染症情報のホームページをご覧ください。

◆感染症週報全国版の要点

2024年第20週(5月13日～5月19日)

発生動向総覧	<第20週>A群溶血性レンサ球菌咽頭炎の定点当たり報告数は2週連続で増加した。過去5年間の同時期の平均と比較してかなり多い
注目すべき感染症	<今週は該当記事はありません>
感染症関連情報	◆病原体情報 病原微生物検出情報(IASR)<速報記事>(5/15更新)セフィデロコル耐性NDM-5メタロ-β-ラクタマーゼ産生大腸菌の国内分離例 ◆海外感染症情報 厚生労働省検疫所(FORTH) ◆その他 新型コロナウイルス感染症関連情報について
速報	<今週は該当記事はありません>

※ 詳細は国立感染症研究所感染症疫学センターのホームページをご覧ください。 <https://www.niid.go.jp/niid/ja/from-idsc.html>

◆全数届出の感染症(福井県)

一類感染症：報告はありませんでした。
 二類感染症：結核（福井市4名）の報告がありました。
 三類感染症：報告はありませんでした。
 四類感染症：報告はありませんでした。
 五類感染症全数把握対象：梅毒（福井市1名）の報告がありました。（なお、侵襲性インフルエンザ菌感染症は第20週に奥越1名、侵襲性肺炎球菌感染症は第21週に福井市1名の報告がありました。）

類型	病名	年齢							
		0～9	10～19	20～29	30～39	40～49	50～59	60以上	
二類	結核			1	1				2
五類	梅毒				1				

◆福井県感染症発生動向調査

[定点報告:五類感染症(週報分)] 令和6年 第22週 令和6年5月27日(月)～令和6年6月2日(日)

定点種別 (定点数)	保健所 病名	福井市	福井	坂井	奥越	丹南	二州	若狭	計	前週	全国(21週)
インフル エンザ・ 新型コロ ナウイルス 感染症 (39)	インフルエンザ (鳥インフルエンザ を除く)	1 0.08							1 0.03	8 0.21	1176 0.24
	新型コロナウイルス 感染症	12 1.00	3 1.50	8 1.60	2 0.50	14 1.75	13 2.60	2 0.67	54 1.38	52 1.33	16554 3.35
小児科 (25)	RSウイルス感染 症	20 2.50		6 2.00		18 3.60	4 1.33	9 4.50	57 2.28	82 3.28	4748 1.51
	咽頭結膜熱	4 0.50		4 1.33		3 0.60	5 1.67		16 0.64	35 1.40	2599 0.83
	A群溶血性レンサ 球菌咽頭炎	36 4.50	1 1.00	13 4.33	21 7.00	19 3.80	16 5.33	3 1.50	109 4.36	126 5.04	15769 5.03
	感染性胃腸炎	29 3.63		11 3.67	5 1.67	20 4.00	23 7.67	6 3.00	94 3.76	125 5.00	15515 4.94
	水痘			2 0.67				3 1.50	5 0.20	4 0.16	684 0.22
	手足口病	43 5.38	5 5.00	34 11.33	6 2.00	59 11.80	44 14.67	18 9.00	209 8.36	202 8.08	6672 2.13
	伝染性紅斑										180 0.06
	突発性発しん	1 0.13		2 0.67	1 0.33			1 0.50	5 0.20	9 0.36	1011 0.32
	ヘルパンギー ナ	1 0.13	2 2.00		2 0.67	4 0.80	10 3.33		19 0.76	14 0.56	885 0.28
流行性耳下腺 炎										210 0.07	
眼科 (3)	急性出血性結膜 炎		*	*	*		*	*			34 0.05
	流行性角結膜 炎					1 1.00			1 0.33		470 0.67
基幹 (6)	細菌性髄膜炎										6 0.01
	無菌性髄膜炎										6 0.01
	マイコプラズマ肺 炎	5 2.50							5 0.83	6 1.00	137 0.28
	クラミジア肺炎(オウム 病は除く)		*	*							1 0.00
	感染性胃腸炎(ロ タウイルス)										11 0.02
	インフルエンザ (入院患者数)										※1
	新型コロナウイルス 感染症 (入院患者数)	7 3.50			1 1.00	2 2.00	1 1.00		11 1.83	8 1.33	1489 3.91

インフルエンザ・新型コロナウイルス感染症は、小児科定点＋内科定点

*欄には定点はありません

細字は定点当たり患者数

※1は、2023/2024シーズンの全国の集計は第19週で終了いたしました。

◆福井県感染症発生動向調査(定点報告:五類感染症)

令和6年第22週 令和6年5月27日(月)～令和6年6月2日(日)

インフルエンザ・ 新型コロナウイルス 感染症定点	インフルエンザ(鳥イン フルエンザ を除く)	新型コロナ ウイルス感 染症	小児科 定点	RSウイ ルス感 染症	咽頭結 膜熱	A群溶 血性レ ンサ球 菌咽頭 炎	感染性 胃腸炎	水痘	手足口 病	伝染性 紅斑	突発性 発しん	ヘルペ ンギー ナ	流行性 耳下腺 炎	眼科・基幹 定点	急性出血 性結膜炎	流行性角 結膜炎	細菌性髄 膜炎	無菌性髄 膜炎	マイコプラ ズマ肺炎	クラミジア 肺炎(オウ ム病を除 く)	感染性胃 腸炎(ロタ ウイルス)	インフル エンザ(入 院患者 数)	新型コロ ナウイル ス感染症 (入院患 者数)	
～5ヶ月			～5ヶ月	11			1		3					～5ヶ月										
～11ヶ月		4	～11ヶ月	11	1	1		1	19		2	2		～11ヶ月										
1歳		2	1歳	17	10	5	18	2	74		3	4		1歳										
2歳		2	2歳	9	2	5	13		45			4		2歳										
3歳			3歳	7		10	4		26			3		3歳										
4歳		1	4歳	2		20	11	1	24			4		4歳										
5歳			5歳		2	12	11	1	12			2		5歳					1					
6歳		1	6歳			13	7		2					6歳										
7歳			7歳		1	13	3		1					7歳					1					
8歳			8歳			10	2		2					8歳										
9歳		1	9歳			5	4							9歳										
10～14歳	1	5	10～14歳			14	17		1					10～14歳										
15～19歳		2	15～19歳				1							15～19歳					1					
20～29歳		6	20歳以上			1	2							20～29歳		1			1					
30～39歳		6												30～39歳										
40～49歳		9												40～49歳										
50～59歳		8												50～59歳										2
60～69歳		4												60～69歳					1					
70～79歳		3												70歳以上										9
80歳以上																								
合計	1	54	合計	57	16	109	94	5	209		5	19		合計		1			5					11
前期計	8	52	前期計	82	35	126	125	4	202		9	14		前期計					6					8
当期間/前期	0.13	1.04	当期間/前期	0.7	0.46	0.87	0.75	1.25	1.03	***	0.56	1.36	***	当期間/前期	***	***	***	***	0.83	***	***	***		1.38
増減数	-7	2	増減数	-25	-19	-17	-31	1	7		-4	5		増減数		1			-1					3

***は前期計が"0"のとき