

福井県感染症発生動向調査速報

＜＜令和6年＞＞

＜週報＞ 第21週（令和6年5月20日～5月26日）

発行日：令和6年5月29日

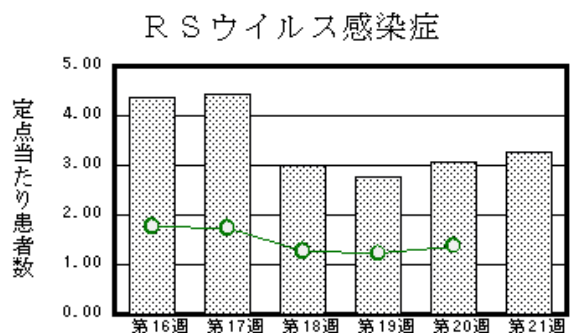
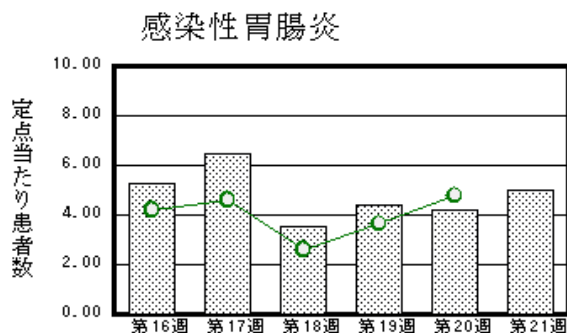
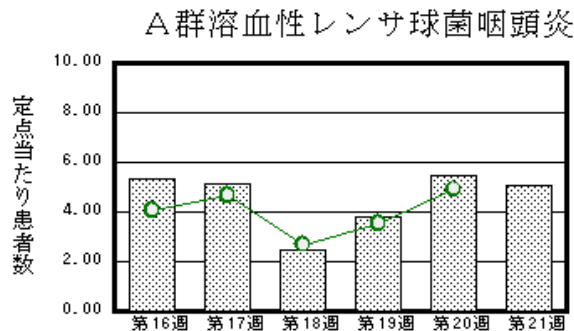
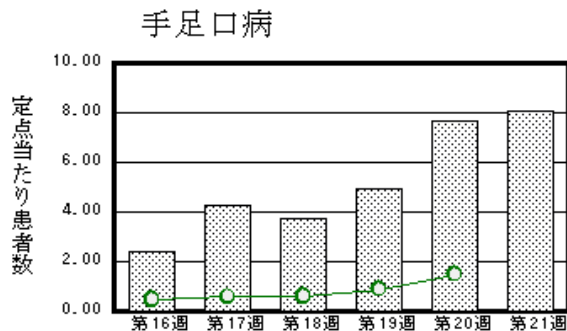
発行：福井県健康福祉部健康医療局保健予防課

福井県衛生環境研究センター

kansen-fk@pref.fukui.lg.jp

◆注目疾患の動向

- 【今週の上位5疾患】①手足口病202名(8.08名) ②A群溶血性レンサ球菌咽頭炎126名(5.04名) ③感染性胃腸炎125名(5.00名) ④RSウイルス感染症82名(3.28名) ⑤咽頭結膜熱35名(1.40名)
()内は定点当たり人数
- 【報告数の多い疾患】①手足口病(202名) ②A群溶血性レンサ球菌咽頭炎(126名) ③感染性胃腸炎(125名) ④RSウイルス感染症(82名) ⑤新型コロナウイルス感染症(52名)
- 【手足口病】報告数は202名です。定点当たり報告数は増加しました(7.64名→8.08名)。地域別にみると、丹南地区14.40名、二州地区11.00名、坂井地区10.67名、福井市地区6.13名、若狭地区5.00名、奥越地区1.67名、福井地区1.00名の順となっています。
- 【A群溶血性レンサ球菌咽頭炎】報告数は126名です。定点当たり報告数は減少しました(5.44名→5.04名)。地域別にみると、奥越地区8.67名、福井市地区6.38名、坂井地区4.33名、丹南地区4.20名、二州地区3.67名、福井地区2.00名、若狭地区1.00名の順となっています。
- 【感染性胃腸炎】報告数は125名です。定点当たり報告数は増加しました(4.20名→5.00名)。地域別にみると、二州地区8.33名、福井市地区6.38名、丹南地区4.80名、坂井地区4.67名、若狭地区3.50名、福井地区3.00名、奥越地区0.33名の順となっています。
- 【RSウイルス感染症】報告数は82名です。定点当たり報告数は増加しました(3.08名→3.28名)。地域別にみると、福井市地区4.88名、若狭地区4.50名、丹南地区3.40名、坂井地区2.67名、二州地区2.33名、福井地区1.00名、奥越地区0.33名の順となっています。



※ 棒グラフは福井県、折れ線グラフは全国の数値を表しています。

◎ 各疾患の動向グラフについては福井県感染症情報のホームページをご覧ください。

◆感染症週報全国版の要点

2024年第19週(5月6日～5月12日)

発生動向総覧	<第19週>A群溶血性レンサ球菌咽頭炎の定点当たり報告数は増加した。過去5年間の同時期の平均と比較してかなり多い
注目すべき感染症	<今週は該当記事はありません>
感染症関連情報	◆病原体情報 病原微生物検出情報(IASR) <速報記事>セフィデロコル耐性NDM-5メタロβ-ラクタマーゼ産生大腸菌の国内分離例 ◆海外感染症情報 厚生労働省検疫所(FORTH) ◆その他 新型コロナウイルス感染症関連情報について
速報	<今週は該当記事はありません>

※ 詳細は国立感染症研究所感染症疫学センターのホームページをご覧ください。 <https://www.niid.go.jp/niid/ja/from-idsc.html>

◆全数届出の感染症(福井県)

一類感染症：報告はありませんでした。
 二類感染症：報告はありませんでした。
 三類感染症：腸管出血性大腸菌感染症（坂井1名）の報告がありました。
 四類感染症：レジオネラ症（福井市1名）の報告がありました。
 五類感染症全数把握対象：報告はありませんでした。（なお、侵襲性インフルエンザ菌感染症は第20週に福井市1名、梅毒は第20週に坂井1名の報告がありました。）

類型	病名	年齢							
		0～9	10～19	20～29	30～39	40～49	50～59	60以上	
三類	腸管出血性大腸菌感染症		1						
四類	レジオネラ症								1

◆福井県感染症発生動向調査

[定点報告:五類感染症(週報分)] 令和6年 第21週 令和6年5月20日(月)～令和6年5月26日(日)

定点種別 (定点数)	保健所 病名	福井市	福井	坂井	奥越	丹南	二州	若狭	計	前週	全国(20週)
インフル エンザ・ 新型コロ ナウイルス 感染症 (39)	インフルエンザ (鳥インフルエンザ を除く)	3 0.25		2 0.40		2 0.25		1 0.33	8 0.21	8 0.21	1396 0.28
	新型コロナウイルス 感染症	17 1.42	4 2.00	3 0.60	3 0.75	14 1.75	8 1.60	3 1.00	52 1.33	62 1.59	16230 3.28
小児科 (25)	RSウイルス感染 症	39 4.88	1 1.00	8 2.67	1 0.33	17 3.40	7 2.33	9 4.50	82 3.28	77 3.08	4332 1.38
	咽頭結膜熱	7 0.88		1 0.33	1 0.33	16 3.20	9 3.00	1 0.50	35 1.40	21 0.84	2227 0.71
	A群溶血性レンサ 球菌咽頭炎	51 6.38	2 2.00	13 4.33	26 8.67	21 4.20	11 3.67	2 1.00	126 5.04	136 5.44	15421 4.91
	感染性胃腸炎	51 6.38	3 3.00	14 4.67	1 0.33	24 4.80	25 8.33	7 3.50	125 5.00	105 4.20	14966 4.77
	水痘	2 0.25			2 0.67				4 0.16	2 0.08	506 0.16
	手足口病	49 6.13	1 1.00	32 10.67	5 1.67	72 14.40	33 11.00	10 5.00	202 8.08	191 7.64	4667 1.49
	伝染性紅斑										136 0.04
	突発性発しん	5 0.63		2 0.67		1 0.20		1 0.50	9 0.36	7 0.28	990 0.32
	ヘルパンギー ナ	3 0.38	1 1.00		2 0.67	2 0.40	6 2.00		14 0.56	11 0.44	712 0.23
流行性耳下腺 炎										193 0.06	
眼科 (3)	急性出血性結膜 炎		*	*	*		*	*			11 0.02
	流行性角結膜 炎									1 0.33	499 0.72
基幹 (6)	細菌性髄膜炎										7 0.01
	無菌性髄膜炎										19 0.04
	マイコプラズマ肺 炎	3 1.50				1 1.00	2 2.00		6 1.00	6 1.00	84 0.17
	クラミジア肺炎(オウム 病は除く)		*	*							1 0.00
	感染性胃腸炎(ロ タウイルス)										8 0.02
	インフルエンザ (入院患者数)										※1
	新型コロナウイルス 感染症 (入院患者数)	3 1.50			1 1.00	1 1.00	3 3.00		8 1.33	7 1.17	1323 2.75

インフルエンザ・新型コロナウイルス感染症は、小児科定点+内科定点 *欄には定点はありません

細字は定点当たり患者数

※1は、2023/2024シーズンの全国の集計は第19週で終了いたしました。

◆福井県感染症発生動向調査(定点報告:五類感染症)

令和6年第21週 令和6年5月20日(月)～令和6年5月26日(日)

インフルエンザ・ 新型コロナウイルス 感染症定点	インフルエンザ(鳥イン フルエンザを 除く)	新型コロナ ウイルス感 染症	小児科 定点	RSウイ ルス感 染症	咽頭結 膜熱	A群溶 血性レ ンサ球 菌咽頭 炎	感染性 胃腸炎	水痘	手足口 病	伝染性 紅斑	突発性 発しん	ヘルパ ンギー ナ	流行性 耳下腺 炎	眼科・基幹 定点	急性出血 性結膜炎	流行性角 結膜炎	細菌性髄 膜炎	無菌性髄 膜炎	マイコプラ ズマ肺炎	クラミジア 肺炎(オウ ム病を除 く)	感染性胃 腸炎(ロタ ウイルス)	インフル エンザ(入 院患者 数)	新型コロ ナウイル ス感染症 (入院患 者数)	
～5ヶ月			～5ヶ月	8	1				1					～5ヶ月										
～11ヶ月		1	～11ヶ月	22	2		11		14		2	1		～11ヶ月					1					
1歳	1	5	1歳	27	17	5	21		86		5	4		1歳										
2歳	1	3	2歳	21	6	11	11		48		1	6		2歳										
3歳	1		3歳	3	2	12	11		29		1	1		3歳										
4歳	1		4歳		3	22	11	1	15			1		4歳					2					
5歳	1	1	5歳	1	3	15	15		4			1		5歳										
6歳	1	1	6歳			26	10		4					6歳										
7歳			7歳		1	5	8	1						7歳						1				
8歳		1	8歳			11	8							8歳						2				
9歳			9歳			8	7		1					9歳										
10～14歳	1	5	10～14歳			11	9	2						10～14歳										1
15～19歳		2	15～19歳				1							15～19歳										
20～29歳		5	20歳以上				2							20～29歳										
30～39歳		1												30～39歳										
40～49歳		3												40～49歳										
50～59歳	1	6												50～59歳										
60～69歳		6												60～69歳										1
70～79歳		7												70歳以上										6
80歳以上		5																						
合計	8	52	合計	82	35	126	125	4	202		9	14		合計					6					8
前期計	8	62	前期計	77	21	136	105	2	191		7	11		前期計		1			6					7
当期間/前期	1	0.84	当期間/前期	1.06	1.67	0.93	1.19	2	1.06	***	1.29	1.27	***	当期間/前期	***		***	***	1	***	***	***		1.14
増減数		-10	増減数	5	14	-10	20	2	11		2	3		増減数		-1								1

***は前期計が“0”のとき