

福井県感染症発生動向調査速報

＜＜令和5年＞＞

＜週報＞ 第48週（令和5年11月27日～12月3日）

発行日：令和5年12月6日

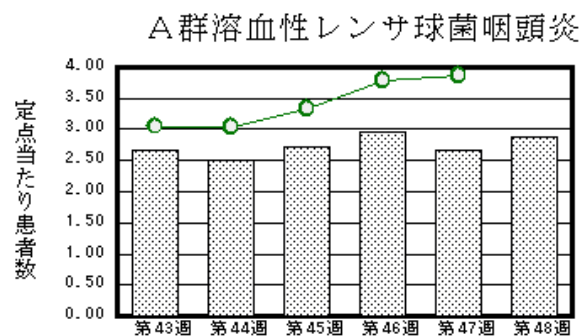
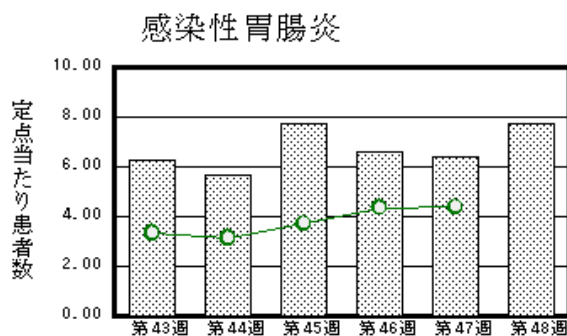
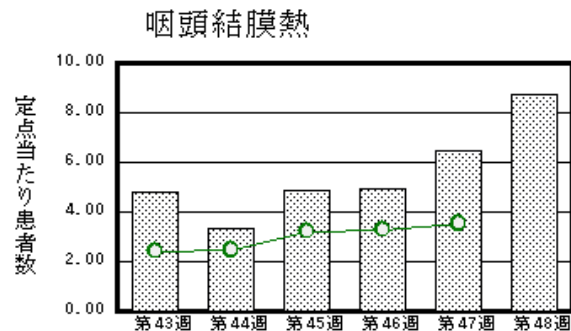
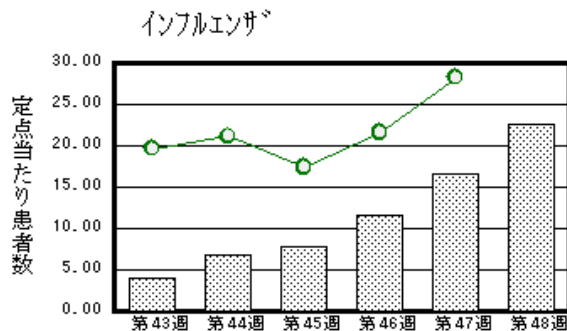
発行：福井県健康福祉部健康医療局保健予防課

福井県衛生環境研究センター

kansen-fk@pref.fukui.lg.jp

◆注目疾患の動向

- 【今週の上位5疾患】①インフルエンザ883名(22.64名) ②咽頭結膜熱218名(8.72名) ③感染性胃腸炎194名(7.76名) ④A群溶血性レンサ球菌咽頭炎72名(2.88名) ⑤新型コロナウイルス感染症68名(1.74名) ()内は定点当たり人数
- 【報告数の多い疾患】①インフルエンザ(883名) ②咽頭結膜熱(218名) ③感染性胃腸炎(194名) ④A群溶血性レンサ球菌咽頭炎(72名) ⑤新型コロナウイルス感染症(68名)
- 【インフルエンザ】報告数は883名です。定点当たり報告数は増加しました(16.56名→22.64名)。地域別にみると、二州地区43.00名、坂井地区25.40名、丹南地区24.88名、奥越地区19.00名、福井市地区18.42名、若狭地区11.00名、福井地区6.00名の順となっています。
- 【咽頭結膜熱】報告数は218名です。定点当たり報告数は増加しました(6.48名→8.72名)。地域別にみると、福井市地区13.38名、坂井地区13.00名、丹南地区9.00名、若狭地区8.50名、奥越地区2.67名、二州地区0.67名の順となっています。
- 【感染性胃腸炎】報告数は194名です。定点当たり報告数は増加しました(6.40名→7.76名)。地域別にみると、二州地区16.00名、丹南地区9.80名、福井市地区7.75名、坂井地区6.00名、若狭地区5.00名、奥越地区2.33名の順となっています。
- 【A群溶血性レンサ球菌咽頭炎】報告数は72名です。定点当たり報告数は増加しました(2.68名→2.88名)。地域別にみると、丹南地区3.60名、坂井地区3.33名、福井市地区3.25名、二州地区3.00名、若狭地区2.00名、奥越地区1.67名の順となっています。



※ 棒グラフは福井県、折れ線グラフは全国の数値を表しています。

◎ 各疾患の動向グラフについては福井県感染症情報のホームページをご覧ください。

◆感染症週報全国版の要点

2023年第46週(11月13日～11月19日)

発生動向総覧	＜第46週＞咽頭結膜熱の定点当たり報告数は第42週以降増加が続いている。過去5年間の同時期の平均と比較してかなり多い
注目すべき感染症	＜今週は該当記事はありません＞
感染症関連情報	◆病原体情報 病原微生物検出情報(IASR) ◆海外感染症情報 厚生労働省検疫所(FORTH) ◆その他 新型コロナウイルス感染症関連情報について
速報	＜今週は該当記事はありません＞

※ 詳細は国立感染症研究所感染症疫学センターのホームページをご覧ください。 <http://www.nih.go.jp/niid/ja/from-idsc.html>

◆全数届出の感染症(福井県)

- 一類感染症：報告はありませんでした。
- 二類感染症：結核（福井市3名、丹南1名、若狭1名）の報告がありました。
- 三類感染症：腸管出血性大腸菌感染症（坂井2名）の報告がありました。
- 四類感染症：レジオネラ症（坂井1名）の報告がありました。
- 五類感染症全数把握対象：梅毒（福井市1名）の報告がありました。

類型	病名	年齢							
		0～9	10～19	20～29	30～39	40～49	50～59	60以上	
二類	結核					1			4
三類	腸管出血性大腸菌感染症							2	
四類	レジオネラ症								1
五類	梅毒								1

◆福井県感染症発生動向調査

[定点報告:五類感染症(週報分)] 令和5年 第48週 令和5年11月27日(月)～令和5年12月3日(日)

定点種別 (定点数)	保健所 病名	福井市	福井	坂井	奥越	丹南	二州	若狭	計	前週	全国(47週)
インフルエンザ・ 新型コロナウイルス 感染症 (39)	インフルエンザ (鳥インフルエンザ' を除く)	221 18.42	12 6.00	127 25.40	76 19.00	199 24.88	215 43.00	33 11.00	883 22.64	646 16.56	139914 28.30
	新型コロナウイルス 感染症	25 2.08		8 1.60	9 2.25	11 1.38	15 3.00		68 1.74	60 1.54	11499 2.33
小児科 (25)	RSウイルス感染症	4 0.50							4 0.16		176 0.06
	咽頭結膜熱	107 13.38		39 13.00	8 2.67	45 9.00	2 0.67	17 8.50	218 8.72	162 6.48	11139 3.54
	A群溶血性レンサ 球菌咽頭炎	26 3.25		10 3.33	5 1.67	18 3.60	9 3.00	4 2.00	72 2.88	67 2.68	12146 3.86
	感染性胃腸炎	62 7.75		18 6.00	7 2.33	49 9.80	48 16.00	10 5.00	194 7.76	160 6.40	13781 4.38
	水痘	1 0.13		1 0.33		2 0.40			4 0.16	2 0.08	363 0.12
	手足口病	1 0.13		1 0.33	4 1.33	8 1.60	2 0.67	13 6.50	29 1.16	41 1.64	1924 0.61
	伝染性紅斑										45 0.01
	突発性発しん	2 0.25		1 0.33	2 0.67	3 0.60		1 0.50	9 0.36	5 0.20	631 0.20
	ヘルパンギー ナ							2 0.67	2 0.08	2 0.08	276 0.09
流行性耳下腺 炎										71 0.02	
眼科 (3)	急性出血性結膜 炎		*	*	*		*	*			11 0.02
	流行性角結膜 炎					1 1.00			1 0.33	2 0.67	658 0.95
基幹 (6)	細菌性髄膜炎										6 0.01
	無菌性髄膜炎									2 0.33	13 0.03
	マイコプラズマ肺 炎	1 0.50							1 0.17	6 1.00	35 0.07
	クラミジア肺炎(オウム 病は除く)		*	*							
	感染性胃腸炎(ロ タウイルス)										
	インフルエンザ (入院患者数)	10 5.00				2 2.00			12 2.00	6 1.00	934 1.94
新型コロナウイルス 感染症 (入院患者数)	3 1.50				5 5.00	2 2.00		10 1.67	10 1.67	938 1.95	

インフルエンザ・新型コロナウイルス感染症は、小児科定点+内科定点
細字は定点当たり患者数 *欄には定点はありません

◆福井県感染症発生動向調査(定点報告:五類感染症)

令和5年第48週 令和5年11月27日(月)～令和5年12月3日(日)

インフルエンザ・ 新型コロナウイルス 感染症定点	インフルエンザ(鳥イン フルエンザを 除く)	新型コロナ ウイルス感 染症	小児科 定点	RSウイ ルス感 染症	咽頭結 膜熱	A群溶 血性レ ンサ球 菌咽頭 炎	感染性 胃腸炎	水痘	手足口 病	伝染性 紅斑	突発性 発しん	ヘルペ ンギー ナ	流行性 耳下腺 炎	眼科・基幹 定点	急性出血 性結膜炎	流行性角 結膜炎	細菌性髄 膜炎	無菌性髄 膜炎	マイコプラ ズマ肺炎	クラミジア 肺炎(オウ ム病を除 く)	感染性胃 腸炎(ロタ ウイルス)	インフル エンザ(入 院患者 数)	新型コロ ナウイル ス感染症 (入院患 者数)	
～5ヶ月	2	1	～5ヶ月	2	1									～5ヶ月									1	
～11ヶ月	9	1	～11ヶ月	1	6	1	10		1					～11ヶ月										
1歳	25	2	1歳	1	46	2	25		8		8			1歳										
2歳	26	3	2歳		42	2	30		6					2歳										
3歳	36		3歳		39	6	25	1	4					3歳									1	
4歳	58		4歳		22	15	32	1	6		1	1		4歳										
5歳	63	1	5歳		23	17	22	1	2			1		5歳									2	
6歳	55	1	6歳		18	7	20	1	1					6歳										
7歳	72	1	7歳		14	9	8		1					7歳										
8歳	93	4	8歳		3	3	3							8歳									1	
9歳	87		9歳		1	5	7							9歳										
10～14歳	241	11	10～14歳		2	4	10							10～14歳									1	
15～19歳	32	6	15～19歳			1	1							15～19歳									2	
20～29歳	8	3	20歳以上		1		1							20～29歳										
30～39歳	15	4												30～39歳		1			1					
40～49歳	23	6												40～49歳										
50～59歳	13	8												50～59歳									1	
60～69歳	11	11												60～69歳									1	1
70～79歳	8	2												70歳以上									2	9
80歳以上	6	3																						
合計	883	68	合計	4	218	72	194	4	29		9	2		合計		1			1				12	10
前期計	646	60	前期計		162	67	160	2	41		5	2		前期計		2		2	6				6	10
当期間/前期	1.37	1.13	当期間/前期	***	1.35	1.07	1.21	2	0.71	***	1.8	1	***	当期間/前期	***	0.5	***		0.17	***	***		2	1
増減数	237	8	増減数	4	56	5	34	2	-12		4			増減数		-1		-2	-5				6	

***は前期計が"0"のとき