

福井県感染症発生動向調査速報

＜＜令和5年＞＞

＜週報＞ 第41週（令和5年10月9日～10月15日）

発行日：令和5年10月18日

＜月報＞ 9月（令和5年9月1日～9月30日）

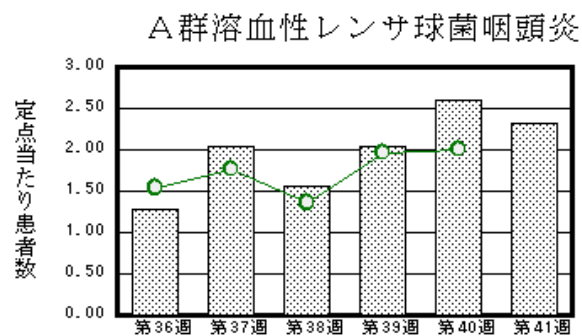
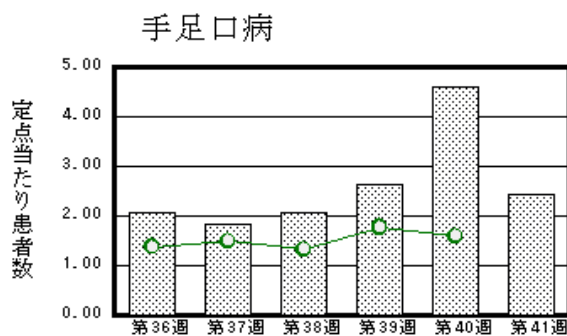
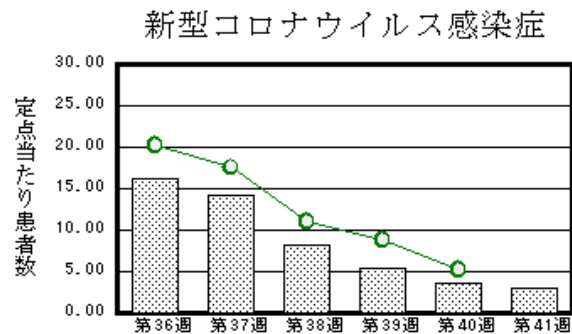
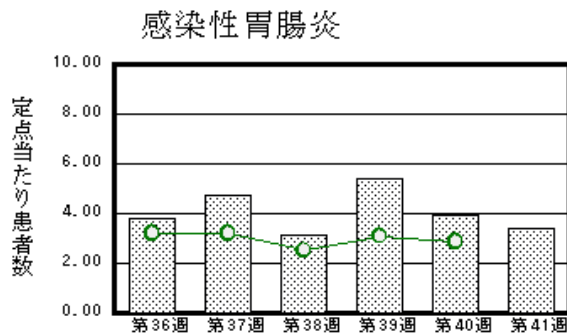
発行：福井県健康福祉部健康医療局保健予防課

福井県衛生環境研究センター

kansen-fk@pref.fukui.lg.jp

◆注目疾患の動向

- 【今週の上位5疾患】①感染性胃腸炎85名(3.40名) ②新型コロナウイルス感染症116名(2.97名) ③手足口病61名(2.44名) ④A群溶血性レンサ球菌咽頭炎58名(2.32名) ⑤咽頭結膜熱54名(2.16名)
()内は定点当たり人数
- 【報告数の多い疾患】①新型コロナウイルス感染症(116名) ②感染性胃腸炎(85名) ③インフルエンザ(82名) ④手足口病(61名) ⑤A群溶血性レンサ球菌咽頭炎(58名)
- 【感染性胃腸炎】報告数は85名です。定点当たり報告数は減少しました(3.92名→3.40名)。地域別にみると、二州地区11.00名、丹南地区4.20名、坂井地区3.00名、福井市地区2.13名、若狭地区2.00名、奥越地区0.33名の順となっています。
- 【新型コロナウイルス感染症】報告数は116名です。定点当たり報告数は減少しました(3.59名→2.97名)。地域別にみると、丹南地区5.75名、若狭地区5.00名、二州地区3.60名、坂井地区2.60名、福井市地区1.42名、奥越地区1.25名、福井地区1.00名の順となっています。
- 【手足口病】報告数は61名です。定点当たり報告数は減少しました(4.60名→2.44名)。地域別にみると、坂井地区4.00名、丹南地区3.60名、奥越地区3.33名、若狭地区2.50名、二州地区1.67名、福井市地区1.38名の順となっています。
- 【A群溶血性レンサ球菌咽頭炎】報告数は58名です。定点当たり報告数は減少しました(2.60名→2.32名)。地域別にみると、坂井地区4.00名、福井市地区3.88名、丹南地区1.80名、二州地区1.33名、若狭地区1.00名の順となっています。



※ 棒グラフは福井県、折れ線グラフは全国の数値を表しています。

◎ 各疾患の動向グラフについては福井県感染症情報のホームページをご覧ください。

◆感染症週報全国版の要点

2023年第39週(9月25日～10月1日)

発生動向総覧	＜第39週＞咽頭結膜熱の定点当たり報告数は増加し、過去5年間 の同時期と比較してかなり多い
注目すべき感染症	＜今週は該当記事はありません＞
感染症関連情報	◆病原体情報 病原微生物検出情報(IASR) ◆海外感染症情報 厚生労働省検疫所(FORTH) ◆その他 新型コロナウイルス感染症関連情報について
速報	＜今週は該当記事はありません＞

※ 詳細は国立感染症研究所感染症疫学センターのホームページをご覧ください。 <http://www.nih.go.jp/niid/ja/from-idsc.html>

◆全数届出の感染症(福井県)

- 一類感染症：報告はありませんでした。
- 二類感染症：報告はありませんでした。
(なお、結核は第39週に坂井1名の報告がありました。)
- 三類感染症：報告はありませんでした。
- 四類感染症：報告はありませんでした。
- 五類感染症全数把握対象：報告はありませんでした。

◆福井県感染症発生動向調査

[定点報告:五類感染症(週報分)] 令和5年 第41週 令和5年10月9日(月)～令和5年10月15日(日)

定点種別 (定点数)	保健所 病名	福井市	福井	坂井	奥越	丹南	二州	若狭	計	前週	全国(40週)
インフル エンザ・ 新型コロ ナウイルス 感染症 (39)	インフルエンザ (鳥インフルエンザ を除く)	16 1.33	3 1.50	14 2.80	8 2.00	29 3.63	10 2.00	2 0.67	82 2.10	41 1.05	49212 9.99
	新型コロナウイルス 感染症	17 1.42	2 1.00	13 2.60	5 1.25	46 5.75	18 3.60	15 5.00	116 2.97	140 3.59	25630 5.20
小児科 (25)	RSウイルス感染 症	2 0.25						1 0.50	3 0.12	9 0.36	575 0.18
	咽頭結膜熱	34 4.25		5 1.67	4 1.33	1 0.20		10 5.00	54 2.16	60 2.40	5854 1.87
	A群溶血性レンサ 球菌咽頭炎	31 3.88		12 4.00		9 1.80	4 1.33	2 1.00	58 2.32	65 2.60	6316 2.01
	感染性胃腸炎	17 2.13		9 3.00	1 0.33	21 4.20	33 11.00	4 2.00	85 3.40	98 3.92	8926 2.85
	水痘				1 0.33				1 0.04	3 0.12	301 0.10
	手足口病	11 1.38		12 4.00	10 3.33	18 3.60	5 1.67	5 2.50	61 2.44	115 4.60	4979 1.59
	伝染性紅斑										58 0.02
	突発性発しん	2 0.25					1 0.33	3 1.50	6 0.24	5 0.20	796 0.25
	ヘルパンギー ナ	1 0.13			1 0.33		1 0.33		3 0.12	5 0.20	1667 0.53
	流行性耳下腺 炎	1 0.13							1 0.04	3 0.12	140 0.04
眼科 (3)	急性出血性結膜 炎		*	*	*		*	*			13 0.02
	流行性角結膜 炎										609 0.89
基幹 (6)	細菌性髄膜炎										9 0.02
	無菌性髄膜炎	2 1.00							2 0.33	1 0.17	24 0.05
	マイコプラズマ肺 炎									1 0.17	28 0.06
	クラミジア肺炎(オウム 病は除く)		*	*							1 0.00
	感染性胃腸炎(ロ タウイルス)										3 0.01
	インフルエンザ (入院患者数)									1 0.17	258 0.54
	新型コロナウイルス 感染症 (入院患者数)	9 4.50			1 1.00	1 1.00	4 4.00	1 1.00	16 2.67	14 2.33	1431 2.98

インフルエンザ・新型コロナウイルス感染症は、小児科定点+内科定点 *欄には定点はありません
細字は定点当たり患者数

◆福井県感染症発生動向調査(定点報告:五類感染症)

令和5年第41週 令和5年10月9日(月)～令和5年10月15日(日)

インフルエンザ・ 新型コロナウイルス 感染症定点	インフルエンザ(鳥イン フルエンザを 除く)	新型コロナ ウイルス感 染症	小児科 定点	RSウイ ルス感 染症	咽頭結 膜熱	A群溶 血性レ ンサ球 菌咽頭 炎	感染性 胃腸炎	水痘	手足口 病	伝染性 紅斑	突発性 発しん	ヘルペ ンギー ナ	流行性 耳下腺 炎	眼科・基幹 定点	急性出血 性結膜炎	流行性角 結膜炎	細菌性髄 膜炎	無菌性髄 膜炎	マイコプラ ズマ肺炎	クラミジア 肺炎(オウ ム病を除 く)	感染性胃 腸炎(ロタ ウイルス)	インフル エンザ(入 院患者 数)	新型コロ ナウイル ス感染症 (入院患 者数)	
～5ヶ月	1	3	～5ヶ月	2										～5ヶ月										1
～11ヶ月	1	2	～11ヶ月		1		3				1			～11ヶ月										
1歳	1	3	1歳	1	7	1	10		15		3	1		1歳										
2歳	5		2歳		17	4	15		13		2	1		2歳										
3歳	4	4	3歳		15	3	7	1	15					3歳										
4歳	3	4	4歳		9	11	8		10					4歳										
5歳	6		5歳		1	12	14		5				1	5歳										
6歳	4	3	6歳		1	8	10		1					6歳										
7歳	2	1	7歳		1	6	1							7歳										
8歳	2	2	8歳		1	4	5							8歳										
9歳	2	6	9歳			1	3		2					9歳										
10～14歳	20	17	10～14歳		1	7	6					1		10～14歳										1
15～19歳	12	2	15～19歳				2							15～19歳										
20～29歳	2	7	20歳以上			1	1							20～29歳				1						
30～39歳	4	13												30～39歳										
40～49歳	4	14												40～49歳										
50～59歳	4	5												50～59歳										1
60～69歳	3	10												60～69歳										4
70～79歳	2	10												70歳以上				1						9
80歳以上		10																						
合計	82	116	合計	3	54	58	85	1	61		6	3	1	合計				2						16
前期計	41	140	前期計	9	60	65	98	3	115		5	5	3	前期計				1	1			1		14
当期間/前期	2	0.83	当期間/前期	0.33	0.9	0.89	0.87	0.33	0.53	***	1.2	0.6	0.33	当期間/前期	***	***	***	2		***	***			1.14
増減数	41	-24	増減数	-6	-6	-7	-13	-2	-54		1	-2	-2	増減数				1	-1			-1		2

***は前期計が"0"のとき

◆福井県感染症発生動向調査(定点報告:五類感染症月報分)

令和5年9月

[患者数:人]

	STD 定点数	性器クラミジア		性器ヘルペス		尖圭コンジローマ		淋菌感染症		合計		基幹 定点数	メチシリン耐性黄色ブドウ球菌感染症	ペニシリン耐性肺炎球菌感染症	薬剤耐性緑膿菌感染症	合計
		男	女	男	女	男	女	男	女	男	女					
福井市	2		4	1	7		2			1	13	2				
福井	0											0				
坂井	1											0				
奥越	0											1				
丹南	1											1				
二州	1		1		1						2	1				
若狭	0											1				
合計	5		5	1	8		2			1	15	6	18	3		21
前期計	5	5	3		4	1	4	1		7	11	6	16	4		20
当期間/前期			1.67	***	2		0.5		***	0.14	1.36		1.13	0.75	***	1.05
増減数		-5	2	1	4	-1	-2	-1		-6	4		2	-1		1

[定点当たり患者数:人/定点]

	STD 定点数	性器クラミジア		性器ヘルペス		尖圭コンジローマ		淋菌感染症		合計		基幹 定点数	メチシリン耐性黄色ブドウ球菌感染症	ペニシリン耐性肺炎球菌感染症	薬剤耐性緑膿菌感染症	合計
		男	女	男	女	男	女	男	女	男	女					
福井市	2		2.00	0.50	3.50		1.00			0.50	6.50	2				
福井	0											0				
坂井	1											0				
奥越	0											1				
丹南	1											1				
二州	1		1.00		1.00						2.00	1				
若狭	0											1				
合計	5		1.00	0.20	1.60		0.40			0.20	3.00	6	3.00	0.50		3.50
全国9月	976	1.42	1.37	0.29	0.52	0.32	0.18	0.63	0.20	2.66	2.27	479	2.69	0.17	0.02	2.88

[年齢階層別患者数:人]

	STD	性器クラミジア		性器ヘルペス		尖圭コンジローマ		淋菌感染症		合計		基幹	メチシリン耐性黄色ブドウ球菌感染症	ペニシリン耐性肺炎球菌感染症	薬剤耐性緑膿菌感染症	合計
		男	女	男	女	男	女	男	女	男	女					
0歳													1			1
1歳～4歳														1		1
5歳～9歳																
10歳～14歳																
15歳～19歳					1						1		1			1
20歳～24歳					1		1				2					
25歳～29歳			5								5					
30歳～34歳					1						1					
35歳～39歳																
40歳～44歳					1		1				2					
45歳～49歳					1						1		1			1
50歳～54歳													1			1
55歳～59歳					1						1					
60歳～64歳													2			2
65歳～69歳													2			2
70歳以上				1	2					1	2		10	2		12
合計			5	1	8		2			1	15		18	3		21
前期計		5	3		4	1	4	1		7	11		16	4		20
当期間/前期			1.67	***	2		0.5		***	0.14	1.36		1.13	0.75	***	1.05
増減数		-5	2	1	4	-1	-2	-1		-6	4		2	-1		1

***は前期計が"0"のとき