

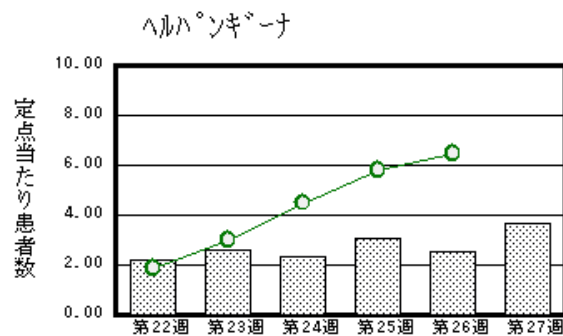
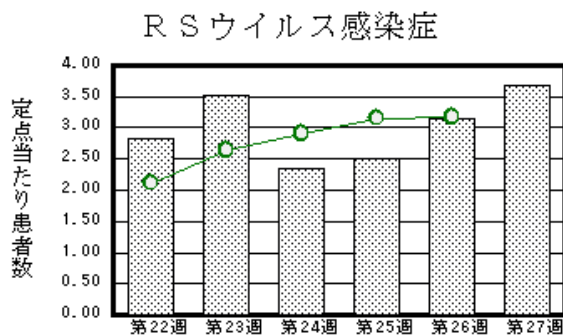
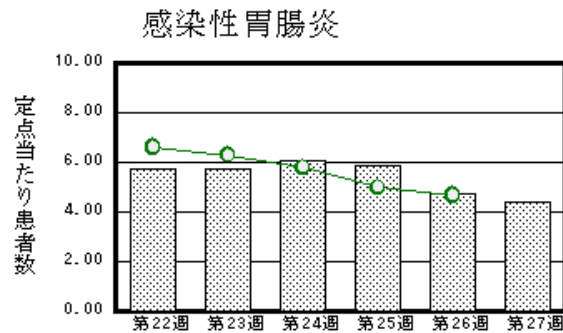
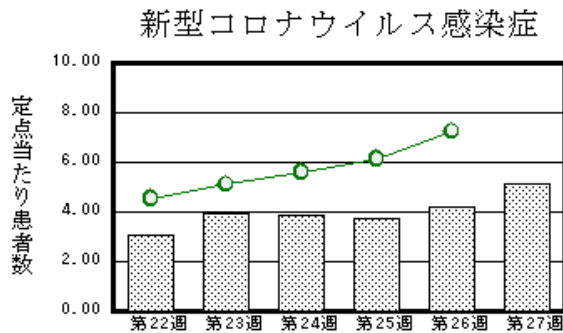
福井県感染症発生動向調査速報

<<令和5年>>

〈週報〉 第27週 (令和5年7月3日～7月9日) 発行日: 令和5年7月12日
 〈月報〉 6月 (令和5年6月1日～6月30日) 発行: 福井県健康福祉部健康医療局保健予防課
 福井県衛生環境研究センター
 kansen-fk@pref.fukui.lg.jp

◆注目疾患の動向

- 【今週の上位5疾患】①新型コロナウイルス感染症201名(5.15名) ②感染性胃腸炎110名(4.40名) ③RSウイルス感染症92名(3.68名) ④ヘルパンギーナ91名(3.64名) ⑤手足口病44名(1.76名)
 ()内は定点当たり人数
- 【報告数の多い疾患】①新型コロナウイルス感染症(201名) ②感染性胃腸炎(110名) ③RSウイルス感染症(92名) ④ヘルパンギーナ(91名) ⑤手足口病(44名)
- 【新型コロナウイルス感染症】報告数は201名です。定点当たり報告数は増加しました(4.23名→5.15名)。地域別にみると、二州地区8.40名、丹南地区6.75名、坂井地区5.20名、若狭地区5.00名、福井市地区4.33名、奥越地区2.75名、福井地区0.50名の順となっています。
- 【感染性胃腸炎】報告数は110名です。定点当たり報告数は減少しました(4.76名→4.40名)。地域別にみると、坂井地区7.00名、丹南地区5.60名、福井市地区5.25名、二州地区5.00名、若狭地区2.00名の順となっています。
- 【RSウイルス感染症】報告数は92名です。定点当たり報告数は増加しました(3.16名→3.68名)。地域別にみると、二州地区6.67名、奥越地区5.33名、丹南地区5.00名、福井市地区3.25名、若狭地区2.00名、坂井地区0.33名の順となっています。
- 【ヘルパンギーナ】報告数は91名です。定点当たり報告数は増加しました(2.56名→3.64名)。地域別にみると、丹南地区6.00名、坂井地区5.67名、二州地区3.33名、福井市地区3.25名、若狭地区2.00名、福井地区1.00名、奥越地区1.00名の順となっています。



※ 棒グラフは福井県、折れ線グラフは全国の数値を表しています。
 ◎ 各疾患の動向グラフについては福井県感染症情報のホームページをご覧ください。

◆感染症週報全国版の要点

2023年第25週(6月19日～6月25日)

発生動向総覧	<第25週>ヘルパンギーナの定点当たり報告数は第19週以降増加が続いており、過去5年間の同時期と比較してかなり多い
注目すべき感染症	<今週は該当記事はありません>
感染症関連情報	◆病原体情報 病原微生物検出情報(IASR) <速報記事>(6/23更新) 初めて診断されたオズウイルス感染症患者 ◆海外感染症情報 厚生労働省検疫所(FORTH) ◆その他 マールブルグ病とは / 新型コロナウイルス感染症関連情報について
速報	<今週は該当記事はありません>

※ 詳細は国立感染症研究所感染症疫学センターのホームページをご覧ください。 <http://www.nih.go.jp/niid/ja/from-idsc.html>

◆全数届出の感染症(福井県)

- 一類感染症：報告はありませんでした。
- 二類感染症：結核（福井市1名、二州1名）の報告がありました。
- 三類感染症：腸管出血性大腸菌感染症（坂井1名）の報告がありました。
- 四類感染症：レジオネラ症（福井市1名、若狭1名）の報告がありました。
- 五類感染症全数把握対象：報告はありませんでした。

類型	病名	年齢						
		0～9	10～19	20～29	30～39	40～49	50～59	60以上
二類	結核							2
三類	腸管出血性大腸菌感染症		1					
四類	レジオネラ症							2

◆福井県感染症発生動向調査

[定点報告:五類感染症(週報分)] 令和5年 第27週 令和5年7月3日(月)～令和5年7月9日(日)

定点種別 (定点数)	保健所 病名	福井市	福井	坂井	奥越	丹南	二州	若狭	計	前週	全国(26週)
インフル エンザ・ 新型コロ ナウイルス 感染症 (39)	インフルエンザ (鳥インフルエンザ を除く)	1 0.08							1 0.03	6 0.15	6238 1.26
	新型コロナウイルス 感染症	52 4.33	1 0.50	26 5.20	11 2.75	54 6.75	42 8.40	15 5.00	201 5.15	165 4.23	35737 7.24
小児科 (25)	RSウイルス感染 症	26 3.25		1 0.33	16 5.33	25 5.00	20 6.67	4 2.00	92 3.68	79 3.16	9981 3.17
	咽頭結膜熱	13 1.63		5 1.67	1 0.33	1 0.20	1 0.33	1 0.50	22 0.88	22 0.88	1783 0.57
	A群溶血性レンサ 球菌咽頭炎	7 0.88		4 1.33	3 1.00	13 2.60	1 0.33		28 1.12	41 1.64	5032 1.60
	感染性胃腸炎	42 5.25		21 7.00		28 5.60	15 5.00	4 2.00	110 4.40	119 4.76	14608 4.65
	水痘	1 0.13				1 0.20	3 1.00		5 0.20	2 0.08	325 0.10
	手足口病	19 2.38		5 1.67	3 1.00	16 3.20		1 0.50	44 1.76	44 1.76	2878 0.92
	伝染性紅斑										82 0.03
	突発性発しん	3 0.38				3 0.60	3 1.00	2 1.00	11 0.44	7 0.28	936 0.30
	ヘルパンギー ナ	26 3.25	1 1.00	17 5.67	3 1.00	30 6.00	10 3.33	4 2.00	91 3.64	64 2.56	20360 6.48
	流行性耳下腺 炎									1 0.04	202 0.06
眼科 (3)	急性出血性結膜 炎		*	*	*		*	*			7 0.01
	流行性角結膜 炎										266 0.38
基幹 (6)	細菌性髄膜炎										4 0.01
	無菌性髄膜炎										14 0.03
	マイコプラズマ肺 炎		*	*							23 0.05
	クラミア肺炎(オウム 病は除く)										5 0.01
	感染性胃腸炎(ロ タウイルス)										
	インフルエンザ (入院患者数)										60 0.13

インフルエンザ・新型コロナウイルス感染症は、小児科定点＋内科定点
細字は定点当たり患者数 *欄には定点はありません

◆福井県感染症発生動向調査(定点報告:五類感染症)

令和5年第27週 令和5年7月3日(月)～令和5年7月9日(日)

インフルエンザ・ 新型コロナウイルス 感染症定点	インフルエ ンザ(鳥イン フルエンザ を除く)	新型コロナ ウイルス感 染症	小児科 定点	RSウイ ルス感 染症	咽頭結 膜熱	A群溶 血性レ ンサ球 菌咽頭 炎	感染性 胃腸炎	水痘	手足口 病	伝染性 紅斑	突発性 発しん	ヘルパ ンギー ナ	流行性 耳下腺 炎	眼科・基幹 定点	急性出血 性結膜炎	流行性角 結膜炎	細菌性髄 膜炎	無菌性髄 膜炎	マイコプラ ズマ肺炎	クラミジア 肺炎(オウ ム病を除 く)	感染性胃 腸炎(ロタ ウイルス)	インフル エンザ(入 院患者 数)	
～5ヶ月		5	～5ヶ月	7			2							～5ヶ月									
～11ヶ月		4	～11ヶ月	18	1		8	1	2		2	8		～11ヶ月									
1歳		7	1歳	43	8	1	14	1	10		8	26		1歳									
2歳		4	2歳	18	3	2	13		13		1	18		2歳									
3歳		6	3歳	3	7	3	9		9			16		3歳									
4歳	1	2	4歳	1	2	2	12		8			8		4歳									
5歳		4	5歳	1	1	7	12					9		5歳									
6歳		3	6歳	1		4	11	1	2			2		6歳									
7歳		6	7歳			2	8					2		7歳									
8歳		4	8歳			1	4	1				1		8歳									
9歳		7	9歳			1	3							9歳									
10～14歳		40	10～14歳			4	7	1				1		10～14歳									
15～19歳		17	15～19歳			1	2							15～19歳									
20～29歳		14	20歳以上				5							20～29歳									
30～39歳		16												30～39歳									
40～49歳		9												40～49歳									
50～59歳		15												50～59歳									
60～69歳		11												60～69歳									
70～79歳		21												70歳以上									
80歳以上		6																					
合 計	1	201	合 計	92	22	28	110	5	44		11	91		合 計									
前期計	6	165	前期計	79	22	41	119	2	44		7	64	1	前期計									
当期間/前期	0.17	1.22	当期間/前期	1.16	1	0.68	0.92	2.5	1	***	1.57	1.42		当期間/前期	***	***	***	***	***	***	***	***	***
増減数	-5	36	増減数	13		-13	-9	3			4	27	-1	増減数									

***は前期計が“0”のとき

◆福井県感染症発生動向調査(定点報告:五類感染症月報分)

令和5年6月

[患者数:人]

	STD 定点数	性器クラミジア		性器ヘルペス		尖圭コンジローマ		淋菌感染症		合計		基幹 定点数	メチシリン耐性黄色ブドウ球菌感染症	ペニシリン耐性肺炎球菌感染症	薬剤耐性緑膿菌感染症	合計	
		男	女	男	女	男	女	男	女	男	女						
福井市	2				3		1				4	2					
福井	0											0					
坂井	1	1								1		0					
奥越	0											1					
丹南	1	2								2		1					
二州	1											1					
若狭	0											1					
合計	5	3			3		1			3	4	6	9	1			10
前期計	5	5	1		2	1	1			6	4	6	11	2			13
当期間/前期		0.6			***	1.5		1	***	***	0.5	1	0.82	0.5	***		0.77
増減数		-2	-1		1	-1				-3			-2	-1			-3

[定点当たり患者数:人/定点]

	STD 定点数	性器クラミジア		性器ヘルペス		尖圭コンジローマ		淋菌感染症		合計		基幹 定点数	メチシリン耐性黄色ブドウ球菌感染症	ペニシリン耐性肺炎球菌感染症	薬剤耐性緑膿菌感染症	合計	
		男	女	男	女	男	女	男	女	男	女						
福井市	2				1.50		0.50				2.00	2					
福井	0											0					
坂井	1	1.00								1.00		0					
奥越	0											1					
丹南	1	2.00								2.00		1					
二州	1											1					
若狭	0											1					
合計	5	0.60			0.60		0.20			0.60	0.80	6	1.50	0.17			1.67
全国5月	980	1.44	1.32	0.32	0.49	0.42	0.20	0.63	0.22	2.81	2.23	477	2.54	0.24	0.02		2.80

[年齢階層別患者数:人]

	STD	性器クラミジア		性器ヘルペス		尖圭コンジローマ		淋菌感染症		合計		基幹	メチシリン耐性黄色ブドウ球菌感染症	ペニシリン耐性肺炎球菌感染症	薬剤耐性緑膿菌感染症	合計	
		男	女	男	女	男	女	男	女	男	女						
0歳																	
1歳～4歳																	
5歳～9歳																	
10歳～14歳																	
15歳～19歳																	
20歳～24歳					2		1				3						
25歳～29歳		1								1			1				1
30歳～34歳					1						1						
35歳～39歳																	
40歳～44歳																	
45歳～49歳																	
50歳～54歳																	
55歳～59歳																	
60歳～64歳		2								2			1				1
65歳～69歳													2				2
70歳以上													5	1			6
合計		3			3		1			3	4		9	1			10
前期計		5	1		2	1	1			6	4		11	2			13
当期間/前期		0.6			***	1.5		1	***	***	0.5	1	0.82	0.5	***		0.77
増減数		-2	-1		1	-1				-3			-2	-1			-3

***は前期計が"0"のとき