

福井県感染症発生動向調査速報

＜＜令和5年＞＞

＜週報＞ 第26週（令和5年6月26日～7月2日）

発行日：令和5年7月5日

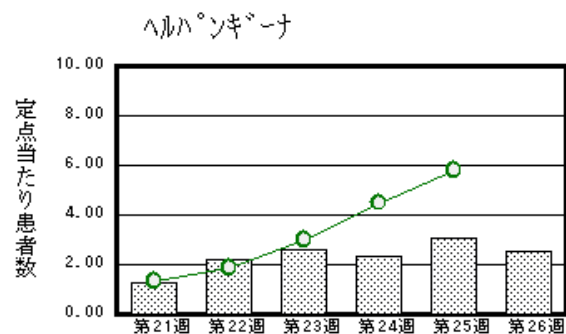
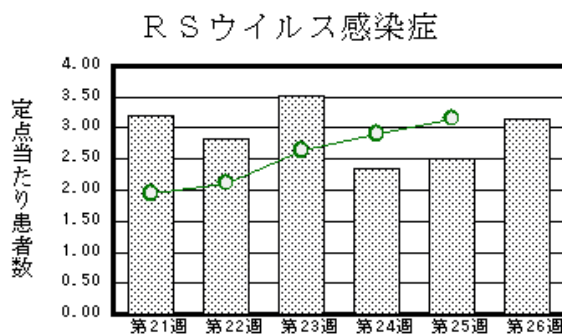
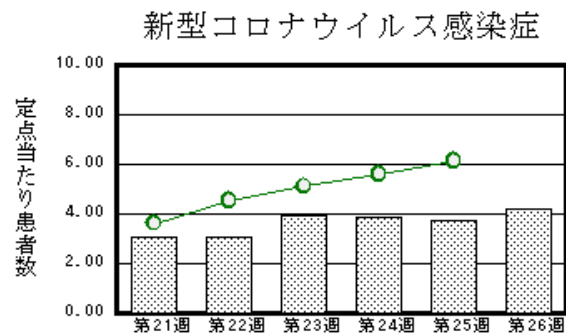
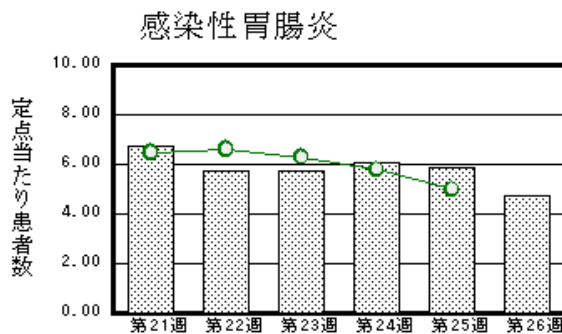
発行：福井県健康福祉部健康医療局保健予防課

福井県衛生環境研究センター

kansen-fk@pref.fukui.lg.jp

◆注目疾患の動向

- 【今週の上位5疾患】①感染性胃腸炎119名(4.76名) ②新型コロナウイルス感染症165名(4.23名) ③RSウイルス感染症79名(3.16名) ④ヘルパンギーナ64名(2.56名) ⑤手足口病44名(1.76名)
()内は定点当たり人数
- 【報告数の多い疾患】①新型コロナウイルス感染症(165名) ②感染症感染性胃腸炎(119名) ③RSウイルス感染症(79名) ④ヘルパンギーナ(64名) ⑤手足口病(44名)
- 【感染性胃腸炎】報告数は119名です。定点当たり報告数は減少しました(5.84名→4.76名)。地域別にみると、二州地区9.00名、坂井地区6.33名、福井市地区5.88名、若狭地区3.50名、丹南地区3.40名、福井地区1.00名、奥越地区0.33名の順となっています。
- 【新型コロナウイルス感染症】報告数は165名です。定点当たり報告数は増加しました(3.72名→4.23名)。地域別にみると、二州地区5.60名、丹南地区5.38名、若狭地区5.00名、奥越地区4.25名、福井市地区3.50名、坂井地区3.00名、福井地区2.50名の順となっています。
- 【RSウイルス感染症】報告数は79名です。定点当たり報告数は増加しました(2.52名→3.16名)。地域別にみると、丹南地区7.20名、奥越地区3.00名、福井市地区2.75名、二州地区2.33名、福井地区2.00名、若狭地区1.00名、坂井地区0.33名の順となっています。
- 【ヘルパンギーナ】報告数は64名です。定点当たり報告数は減少しました(3.04名→2.56名)。地域別にみると、若狭地区4.00名、丹南地区3.80名、坂井地区3.00名、福井市地区2.50名、二州地区1.33名、福井地区1.00名、奥越地区1.00名の順となっています。



※ 棒グラフは福井県、折れ線グラフは全国の数値を表しています。

◎ 各疾患の動向グラフについては福井県感染症情報のホームページをご覧ください。

◆感染症週報全国版の要点

2023年第24週(6月12日～6月18日)

発生動向総覧	＜第24週＞ヘルパンギーナの定点当たり報告数は第19週以降増加が続いており、過去5年間の同時期と比較してかなり多い
注目すべき感染症	＜今週は該当記事はありません＞
感染症関連情報	◆病原体情報 病原微生物検出情報(IASR)＜速報記事＞初めて診断されたオズウイルス感染症患者◆海外感染症情報 厚生労働省検疫所(FORTH)◆その他 オズウイルス感染症とは／新型コロナウイルス感染症関連情報について
速報	＜今週は該当記事はありません＞

※ 詳細は国立感染症研究所感染症疫学センターのホームページをご覧ください。http://www.nih.go.jp/niid/ja/from-idsc.html

◆全数届出の感染症(福井県)

- 一類感染症：報告はありませんでした。
- 二類感染症：結核（福井市3名）の報告がありました。
- 三類感染症：報告はありませんでした。
- 四類感染症：レジオネラ症（福井市2名）の報告がありました。
（なお、レジオネラ症は第25週に若狭1名の報告がありました。）
- 五類感染症全数把握対象：劇症型溶血性レンサ球菌感染症（福井市1名）の報告がありました。

類型	病名	年齢						
		0～9	10～19	20～29	30～39	40～49	50～59	60以上
二類	結核			2	1			
四類	レジオネラ症						1	1
五類	劇症型溶血性レンサ球菌感染症						1	

◆福井県感染症発生動向調査

[定点報告:五類感染症(週報分)] 令和5年 第26週 令和5年6月26日(月)～令和5年7月2日(日)

定点種別 (定点数)	保健所 病名	福井市	福井	坂井	奥越	丹南	二州	若狭	計	前週	全国(25週)
インフル エンザ・ 新型コロナ ウイルス 感染症 (39)	インフルエンザ (鳥インフルエンザ を除く)	3 0.25					3 0.60		6 0.15	6 0.15	5896 1.20
	新型コロナウイルス 感染症	42 3.50	5 2.50	15 3.00	17 4.25	43 5.38	28 5.60	15 5.00	165 4.23	145 3.72	30255 6.13
小児科 (25)	RSウイルス感染 症	22 2.75	2 2.00	1 0.33	9 3.00	36 7.20	7 2.33	2 1.00	79 3.16	63 2.52	9936 3.16
	咽頭結膜熱	8 1.00		4 1.33	1 0.33	3 0.60	2 0.67	4 2.00	22 0.88	29 1.16	1923 0.61
	A群溶血性レンサ 球菌咽頭炎	8 1.00		6 2.00	1 0.33	25 5.00	1 0.33		41 1.64	34 1.36	5132 1.63
	感染性胃腸炎	47 5.88	1 1.00	19 6.33	1 0.33	17 3.40	27 9.00	7 3.50	119 4.76	146 5.84	15630 4.98
	水痘					1 0.20		1 0.50	2 0.08	5 0.20	416 0.13
	手足口病	11 1.38		9 3.00		22 4.40	1 0.33	1 0.50	44 1.76	36 1.44	2779 0.89
	伝染性紅斑									1 0.04	105 0.03
	突発性発しん	1 0.13				3 0.60	3 1.00		7 0.28	8 0.32	975 0.31
	ヘルパンギー ナ	20 2.50	1 1.00	9 3.00	3 1.00	19 3.80	4 1.33	8 4.00	64 2.56	76 3.04	18176 5.79
	流行性耳下腺 炎	1 0.13							1 0.04	2 0.08	279 0.09
眼科 (3)	急性出血性結膜 炎		*	*	*		*	*			9 0.01
	流行性角結膜 炎										257 0.37
基幹 (6)	細菌性髄膜炎										9 0.02
	無菌性髄膜炎										13 0.03
	マイコプラズマ肺 炎		*	*							31 0.06
	クラミア肺炎(オウム 病は除く)										
	感染性胃腸炎(ロ タウイルス)										2 0.00
	インフルエンザ (入院患者数)										64 0.14

インフルエンザ・新型コロナウイルス感染症は、小児科定点+内科定点 *欄には定点はありません
細字は定点当たり患者数

◆福井県感染症発生動向調査(定点報告:五類感染症)

令和5年第26週 令和5年6月26日(月)～令和5年7月2日(日)

インフルエンザ・ 新型コロナウイルス 感染症定点	インフルエ ンザ(鳥イン フルエンザ を除く)	新型コロナ ウイルス感 染症	小児科 定点	RSウイ ルス感 染症	咽頭結 膜熱	A群溶 血性レ ンサ球 菌咽頭 炎	感染性 胃腸炎	水痘	手足口 病	伝染性 紅斑	突発性 発しん	ヘルパ ンギー ナ	流行性 耳下腺 炎	眼科・基幹 定点	急性出血 性結膜炎	流行性角 結膜炎	細菌性髄 膜炎	無菌性髄 膜炎	マイコプラ ズマ肺炎	クラミジア 肺炎(オウ ム病を除 く)	感染性胃 腸炎(ロタ ウイルス)	インフル エンザ(入 院患者 数)	
～5ヶ月	1	3	～5ヶ月	13			3							～5ヶ月									
～11ヶ月		1	～11ヶ月	22	1		5		5		1	5		～11ヶ月									
1歳		3	1歳	29	8	1	15		13		4	14		1歳									
2歳		2	2歳	13	6	2	14		8		1	14		2歳									
3歳		5	3歳	1	2	6	12		8		1	11		3歳									
4歳		2	4歳		2	8	15		2			6		4歳									
5歳		3	5歳	1	1	3	8		4			9		5歳									
6歳		4	6歳		1	5	14					3	1	6歳									
7歳		2	7歳			7	10	1	2			1		7歳									
8歳		7	8歳			2	4		1			1		8歳									
9歳		10	9歳			4	2							9歳									
10～14歳	1	42	10～14歳			3	11	1	1					10～14歳									
15～19歳	2	20	15～19歳				2							15～19歳									
20～29歳		6	20歳以上		1		4							20～29歳									
30～39歳		7												30～39歳									
40～49歳		10												40～49歳									
50～59歳		15												50～59歳									
60～69歳		4												60～69歳									
70～79歳		12												70歳以上									
80歳以上	2	7																					
合 計	6	165	合 計	79	22	41	119	2	44		7	64	1	合 計									
前期計	6	145	前期計	63	29	34	146	5	36	1	8	76	2	前期計									
当期間/前期	1	1.14	当期間/前期	1.25	0.76	1.21	0.82	0.4	1.22		0.88	0.84	0.5	当期間/前期	***	***	***	***	***	***	***	***	***
増減数		20	増減数	16	-7	7	-27	-3	8	-1	-1	-12	-1	増減数									

***は前期計が“0”のとき