

福井県感染症発生動向調査速報

＜＜令和5年＞＞

＜週報＞ 第24週（令和5年6月12日～6月18日）

発行日：令和5年6月21日

＜月報＞ 5月（令和5年5月1日～5月31日）

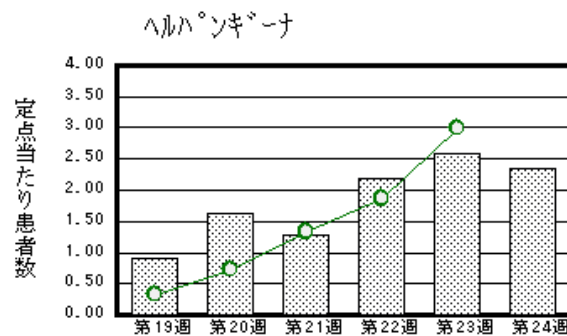
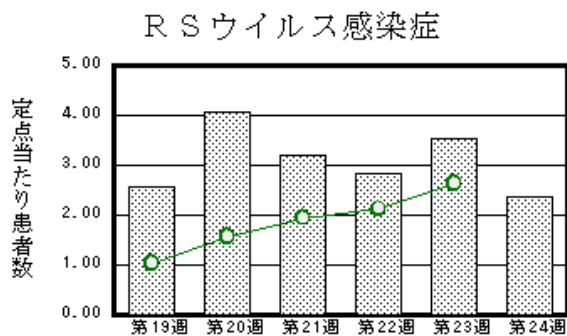
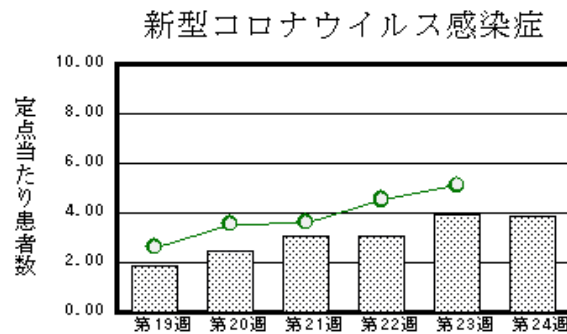
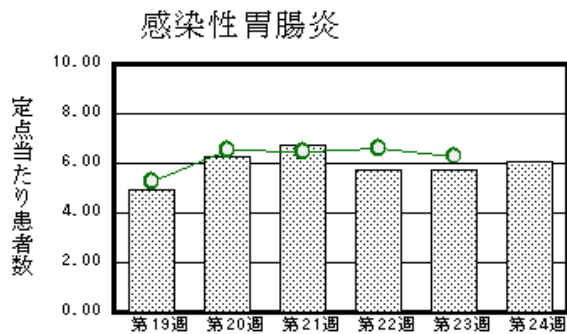
発行：福井県健康福祉部健康医療局保健予防課

福井県衛生環境研究センター

kansen-fk@pref.fukui.lg.jp

◆注目疾患の動向

- 【今週の上位5疾患】①感染性胃腸炎152名(6.08名) ②新型コロナウイルス感染症150名(3.85名) ③RSウイルス感染症59名(2.36名)、ヘルパンギーナ59名(2.36名) ④A群溶血性レンサ球菌咽頭炎38名(1.52名)、手足口病38名(1.52名) ()内は定点当たり人数
- 【報告数の多い疾患】①感染性胃腸炎(152名) ②新型コロナウイルス感染症(150名) ③RSウイルス感染症(59名)、ヘルパンギーナ(59名) ④A群溶血性レンサ球菌咽頭炎(38名)、手足口病(38名)
- 【感染性胃腸炎】報告数は152名です。定点当たり報告数は増加しました(5.76名→6.08名)。地域別にみると、二州地区17.67名、坂井地区8.33名、福井市地区6.00名、若狭地区4.50名、丹南地区3.20名、福井地区1.00名の順となっています。
- 【新型コロナウイルス感染症】報告数は150名です。定点当たり報告数は減少しました(3.95名→3.85名)。地域別にみると、丹南地区9.88名、若狭地区5.00名、二州地区4.20名、坂井地区1.80名、福井市地区1.67名、福井地区1.00名、奥越地区1.00名の順となっています。
- 【RSウイルス感染症】報告数は59名です。定点当たり報告数は減少しました(3.52名→2.36名)。地域別にみると、福井市地区3.75名、坂井地区3.67名、丹南地区2.00名、二州地区1.67名、奥越地区0.67名、若狭地区0.50名の順となっています。
- 【ヘルパンギーナ】報告数は59名です。定点当たり報告数は減少しました(2.60名→2.36名)。地域別にみると、二州地区12.00名、若狭地区2.00名、坂井地区1.33名、丹南地区1.20名、福井市地区1.13名の順となっています。



※ 棒グラフは福井県、折れ線グラフは全国の数値を表しています。

◎ 各疾患の動向グラフについては福井県感染症情報のホームページをご覧ください。

◆感染症週報全国版の要点

2023年第22週(5月29日～6月4日)

発生動向総覧	＜第22週＞ヘルパンギーナの定点当たり報告数は第19週以降増加が続いており、過去5年間の同時期と比較してかなり多い
注目すべき感染症	＜今週は該当記事はありません＞
感染症関連情報	◆病原体情報 病原微生物検出情報(IASR) ◆海外感染症情報 厚生労働省検疫所(FORTH) マールブルグ病-赤道ギニア共和国/マールブルグ病-タンザニア連合共和国/エンテロウイルス感染症-フランス共和国/脊椎麻酔下で行われた外科手術に関連した真菌性髄膜炎が疑われるアウトブレイク-米国およびメキシコ ◆その他 新型コロナウイルス感染症関連情報について
速報	＜今週は該当記事はありません＞

※ 詳細は国立感染症研究所感染症疫学センターのホームページをご覧ください。 <http://www.nih.go.jp/niid/ja/from-idsc.html>

◆全数届出の感染症(福井県)

一類感染症：報告はありませんでした。
 二類感染症：結核（福井市1名、二州1名）の報告がありました。
 三類感染症：腸管出血性大腸菌感染症（福井市1名）の報告がありました。
 四類感染症：日本紅斑熱（若狭1名）、レジオネラ症（福井1名、若狭1名）の報告がありました。
 五類感染症全数把握対象：クロイツフェルト・ヤコブ病（福井1名）、梅毒（福井市1名）の報告がありました。

類型	病名	年齢							
		0～9	10～19	20～29	30～39	40～49	50～59	60以上	
二類	結核					1			1
三類	腸管出血性大腸菌感染症								1
四類	日本紅斑熱								1
	レジオネラ症								2
五類	クロイツフェルト・ヤコブ病								1
	梅毒		1						

◆福井県感染症発生動向調査

[定点報告：五類感染症(週報分)] 令和5年 第24週 令和5年6月12日(月)～令和5年6月18日(日)

定点種別 (定点数)	保健所 病名	福井市	福井	坂井	奥越	丹南	二州	若狭	計	前週	全国(23週)
インフルエンザ・ 新型コロナウイルス 感染症 (39)	インフルエンザ (鳥インフルエンザ を除く)	4 0.33		4 0.80		3 0.38	4 0.80		15 0.38	2 0.05	6688 1.36
	新型コロナウイルス 感染症	20 1.67	2 1.00	9 1.80	4 1.00	79 9.88	21 4.20	15 5.00	150 3.85	154 3.95	25163 5.11
小児科 (25)	RSウイルス感染症	30 3.75		11 3.67	2 0.67	10 2.00	5 1.67	1 0.50	59 2.36	88 3.52	8285 2.64
	咽頭結膜熱	7 0.88		8 2.67		6 1.20	1 0.33	1 0.50	23 0.92	24 0.96	2161 0.69
	A群溶血性レンサ 球菌咽頭炎	9 1.13		6 2.00	2 0.67	18 3.60	1 0.33	2 1.00	38 1.52	47 1.88	5237 1.67
	感染性胃腸炎	48 6.00	1 1.00	25 8.33		16 3.20	53 17.67	9 4.50	152 6.08	144 5.76	19696 6.29
	水痘					9 1.80			9 0.36	2 0.08	397 0.13
	手足口病	9 1.13		1 0.33		28 5.60			38 1.52	31 1.24	2057 0.66
	伝染性紅斑						1 0.33		1 0.04	1 0.04	56 0.02
	突発性発しん	4 0.50			1 0.33	1 0.20		2 1.00	8 0.32	9 0.36	984 0.31
	ヘルパンギー ナ	9 1.13		4 1.33		6 1.20	36 12.00	4 2.00	59 2.36	65 2.60	9390 3.00
流行性耳下腺 炎	1 0.13			1 0.33				2 0.08	1 0.04	287 0.09	
眼科 (3)	急性出血性結膜 炎		*	*	*		*	*			15 0.02
	流行性角結膜 炎	1 0.50							1 0.33	1 0.33	238 0.34
基幹 (6)	細菌性髄膜炎										10 0.02
	無菌性髄膜炎										14 0.03
	マイコプラズマ肺 炎		*	*							28 0.06
	クラミジア肺炎(オウム 病は除く)										1 0.00
	感染性胃腸炎(ロ タウイルス)										3 0.01
インフルエンザ (入院患者数)										63 0.14	

インフルエンザ・新型コロナウイルス感染症は、小児科定点＋内科定点
細字は定点当たり患者数

*欄には定点はありません

◆福井県感染症発生動向調査(定点報告:五類感染症)

令和5年第24週 令和5年6月12日(月)～令和5年6月18日(日)

インフルエンザ・ 新型コロナウイルス 感染症定点	インフルエンザ(鳥イン フルエンザを除く)	新型コロナ ウイルス感 染症	小児科 定点	RSウイ ルス感 染症	咽頭結 膜熱	A群溶 血性レ ンサ球 菌咽頭 炎	感染性 胃腸炎	水痘	手足口 病	伝染性 紅斑	突発性 発しん	ヘルパ ンギー ナ	流行性 耳下腺 炎	眼科・基幹 定点	急性出血 性結膜炎	流行性角 結膜炎	細菌性髄 膜炎	無菌性髄 膜炎	マイコプラ ズマ肺炎	クラミジア 肺炎(オウ ム病を除 く)	感染性胃 腸炎(ロタ ウイルス)	インフル エンザ(入 院患者 数)	
～5ヶ月		1	～5ヶ月	13	1		3							～5ヶ月									
～11ヶ月		1	～11ヶ月	16			2		1		1	3		～11ヶ月									
1歳		2	1歳	16	16		25		3		7	8		1歳									
2歳		1	2歳	5	2	3	20		3			8	1	2歳									
3歳			3歳	7	3	4	20		9			14	1	3歳									
4歳			4歳	1	1	7	20	1	10			10		4歳									
5歳		2	5歳			8	19		5	1		6		5歳									
6歳	6	3	6歳	1		5	10	1	4			5		6歳									
7歳	2	2	7歳			4	6	3	1			3		7歳									
8歳	1	2	8歳			1	8	3	1			2		8歳									
9歳		5	9歳			2	5	1						9歳									
10～14歳	5	27	10～14歳			4	7		1					10～14歳									
15～19歳	1	15	15～19歳				3							15～19歳									
20～29歳		12	20歳以上				4							20～29歳									
30～39歳		9												30～39歳									
40～49歳		19												40～49歳									
50～59歳		14												50～59歳									
60～69歳		18												60～69歳		1							
70～79歳		9												70歳以上									
80歳以上		8																					
合計	15	150	合計	59	23	38	152	9	38	1	8	59	2	合計		1							
前期計	2	154	前期計	88	24	47	144	2	31	1	9	65	1	前期計		1							
当期間/前期	7.5	0.97	当期間/前期	0.67	0.96	0.81	1.06	4.5	1.23	1	0.89	0.91	2	当期間/前期	***	1	***	***	***	***	***	***	***
増減数	13	-4	増減数	-29	-1	-9	8	7	7		-1	-6	1	増減数									

***は前期計が“0”のとき

◆福井県感染症発生動向調査(定点報告:五類感染症月報分)

令和5年5月

[患者数:人]

	STD 定点数	性器クラミジア		性器ヘルペス		尖圭コンジローマ		淋菌感染症		合計		基幹 定点数	メチシリン耐性黄色ブドウ球菌感染症	ペニシリン耐性肺炎球菌感染症	薬剤耐性緑膿菌感染症	合計
		男	女	男	女	男	女	男	女	男	女					
福井市	2	1	1		2	1	1			2	4	2				
福井	0											0				
坂井	1	1								1		0				
奥越	0											1				
丹南	1	1								1		1				
二州	1	2								2		1				
若狭	0											1				
合計	5	5	1		2	1	1			6	4	6	11	2		13
前期計	5	6			5			1		7	5	6	15			15
当期間/前期		0.83	***	***	0.4	***	***		***	0.86	0.8		0.73	***	***	0.87
増減数		-1	1		-3	1	1	-1		-1	-1		-4	2		-2

[定点当たり患者数:人/定点]

	STD 定点数	性器クラミジア		性器ヘルペス		尖圭コンジローマ		淋菌感染症		合計		基幹 定点数	メチシリン耐性黄色ブドウ球菌感染症	ペニシリン耐性肺炎球菌感染症	薬剤耐性緑膿菌感染症	合計
		男	女	男	女	男	女	男	女	男	女					
福井市	2	0.50	0.50		1.00	0.50	0.50			1.00	2.00	2				
福井	0											0				
坂井	1	1.00								1.00		0				
奥越	0											1				
丹南	1	1.00								1.00		1				
二州	1	2.00								2.00		1				
若狭	0											1				
合計	5	1.00	0.20		0.40	0.20	0.20			1.20	0.80	6	1.83	0.33		2.17
全国5月	980	1.44	1.32	0.32	0.49	0.42	0.20	0.63	0.22	2.81	2.23	477	2.54	0.24	0.02	2.80

[年齢階層別患者数:人]

	STD	性器クラミジア		性器ヘルペス		尖圭コンジローマ		淋菌感染症		合計		基幹	メチシリン耐性黄色ブドウ球菌感染症	ペニシリン耐性肺炎球菌感染症	薬剤耐性緑膿菌感染症	合計
		男	女	男	女	男	女	男	女	男	女					
0歳																
1歳~4歳																
5歳~9歳																
10歳~14歳														1		1
15歳~19歳																
20歳~24歳		1					1			1	1					
25歳~29歳			1								1					
30歳~34歳		2								2						
35歳~39歳		1			1					1	1					
40歳~44歳					1						1		1			1
45歳~49歳		1								1			1			1
50歳~54歳																
55歳~59歳																
60歳~64歳						1				1				1		1
65歳~69歳																
70歳以上													9			9
合計		5	1		2	1	1			6	4		11	2		13
前期計		6			5			1		7	5		15			15
当期間/前期		0.83	***	***	0.4	***	***		***	0.86	0.8		0.73	***	***	0.87
増減数		-1	1		-3	1	1	-1		-1	-1		-4	2		-2

***は前期計が"0"のとき