

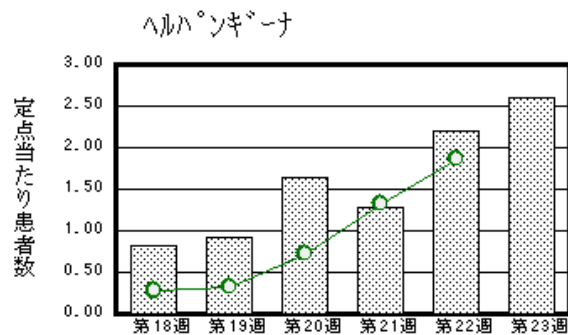
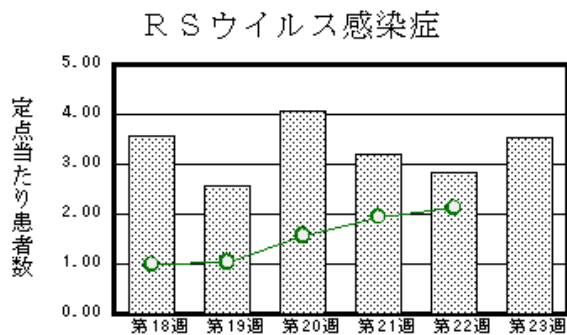
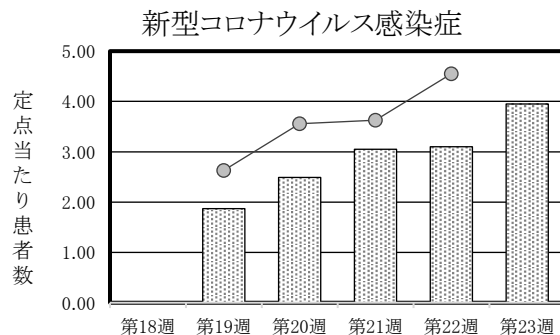
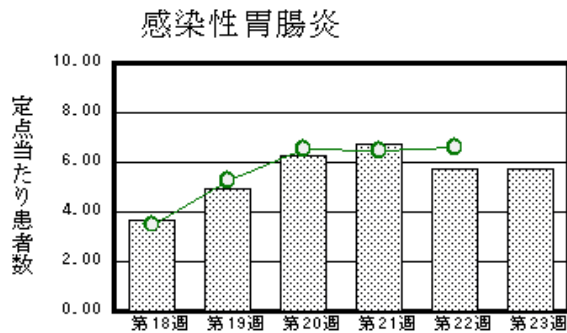
福井県感染症発生動向調査速報

<<令和5年>>

〈週報〉 第23週 (令和5年6月5日～6月11日) 発行日: 令和5年6月14日
 〈月報〉 5月 (令和5年5月1日～5月31日) 発行: 福井県健康福祉部保健予防課
 福井県衛生環境研究センター
 kansen-fk@pref.fukui.lg.jp

◆注目疾患の動向

- 【今週の上位5疾患】①感染性胃腸炎144名(5.76名) ②新型コロナウイルス感染症154名(3.95名) ③RSウイルス感染症88名(3.52名) ④ヘルパンギーナ65名(2.60名) ⑤A群溶血性レンサ球菌咽頭炎47名(1.88名) ()内は定点当たり人数
- 【報告数の多い疾患】①新型コロナウイルス感染症(154名) ②感染性胃腸炎(144名) ③RSウイルス感染症(88名) ④ヘルパンギーナ(65名) ⑤A群溶血性レンサ球菌咽頭炎(47名)
- 【感染性胃腸炎】報告数は144名です。定点当たり報告数は増加しました(5.72名→5.76名)。地域別にみると、二州地区14.33名、福井市地区6.63名、丹南地区5.00名、若狭地区5.00名、坂井地区3.33名、福井地区3.00名の順となっています。
- 【新型コロナウイルス感染症】報告数は154名です。定点当たり報告数は増加しました(3.10名→3.95名)。地域別にみると、丹南地区7.50名、若狭地区6.33名、二州地区4.20名、福井地区3.00名、福井市地区2.50名、奥越地区2.50名、坂井地区1.60名の順となっています。
- 【RSウイルス感染症】報告数は88名です。定点当たり報告数は増加しました(2.84名→3.52名)。地域別にみると、福井市地区6.00名、丹南地区5.80名、坂井地区3.00名、若狭地区0.50名、二州地区0.33名の順となっています。
- 【ヘルパンギーナ】報告数は65名です。定点当たり報告数は増加しました(2.20名→2.60名)。地域別にみると、二州地区11.00名、坂井地区3.33名、福井市地区1.50名、若狭地区1.50名、丹南地区1.00名、奥越地区0.67名の順となっています。



※ 棒グラフは福井県、折れ線グラフは全国の数値を表しています。
 ◎ 各疾患の動向グラフについては福井県感染症情報のホームページをご覧ください。

◆感染症週報全国版の要点

2023年第21週(5月22日～5月28日)

発生動向総覧	<第21週>RSウイルス感染症の定点当たり報告数は過去5年間の同時期の平均より多く、3週連続で増加した
注目すべき感染症	<今週は該当記事はありません>
感染症関連情報	◆病原体情報 病原微生物検出情報(IASR) ◆海外感染症情報 厚生労働省検疫所(FORTH)鳥インフルエンザA(H5N1)-グレートブリテンおよび北アイルランド連合王国(英国) ◆その他 新型コロナウイルス感染症関連情報について
速報	<今週は該当記事はありません>

※ 詳細は国立感染症研究所感染症疫学センターのホームページをご覧ください。 <http://www.nih.go.jp/niid/ja/from-idsc.html>

◆全数届出の感染症(福井県)

一類感染症：報告はありませんでした。
 二類感染症：結核（福井市3名）の報告がありました。
 三類感染症：報告はありませんでした。
 四類感染症：日本紅斑熱（丹南1名）、レジオネラ症（福井市1名）の報告がありました。
 五類感染症全数把握対象：報告はありませんでした。

類型	病名	年齢							
		0～9	10～19	20～29	30～39	40～49	50～59	60以上	不明
二類	結核			2				1	
四類	日本紅斑熱								1
	レジオネラ症								1

◆福井県感染症発生動向調査

[定点報告:五類感染症(週報分)] 令和5年 第23週 令和5年6月5日(月)～令和5年6月11日(日)

定点種別 (定点数)	保健所 病名	福井市	福井	坂井	奥越	丹南	二州	若狭	計	前週	全国(22週)
インフル エンザ・ 新型コロ ナウイルス 感染症 (39)	インフルエンザ (鳥インフルエンザ を除く)			1 0.20				1 0.33	2 0.05	7 0.18	7483 1.52
	新型コロナウイルス 感染症	30 2.50	6 3.00	8 1.60	10 2.50	60 7.50	21 4.20	19 6.33	154 3.95	121 3.10	22432 4.55
小児科 (25)	RSウイルス感染 症	48 6.00		9 3.00		29 5.80	1 0.33	1 0.50	88 3.52	71 2.84	6659 2.12
	咽頭結膜熱	12 1.50		5 1.67	1 0.33	2 0.40		4 2.00	24 0.96	20 0.80	1928 0.61
	A群溶血性レンサ 球菌咽頭炎	17 2.13		5 1.67	2 0.67	23 4.60			47 1.88	38 1.52	4970 1.58
	感染性胃腸炎	53 6.63	3 3.00	10 3.33		25 5.00	43 14.33	10 5.00	144 5.76	143 5.72	20757 6.61
	水痘					2 0.40			2 0.08	13 0.52	357 0.11
	手足口病	12 1.50		1 0.33	1 0.33	17 3.40			31 1.24	13 0.52	1494 0.48
	伝染性紅斑					1 0.20			1 0.04		54 0.02
	突発性発しん	4 0.50		1 0.33		1 0.20	2 0.67	1 0.50	9 0.36	6 0.24	1065 0.34
	ヘルパンギー ナ	12 1.50		10 3.33	2 0.67	5 1.00	33 11.00	3 1.50	65 2.60	55 2.20	5863 1.87
眼科 (3)	流行性耳下腺 炎						1 0.33		1 0.04	1 0.04	227 0.07
	急性出血性結膜 炎		*	*	*		*	*			8 0.01
基幹 (6)	流行性角結膜 炎					1 1.00			1 0.33		226 0.33
	細菌性髄膜炎										6 0.01
	無菌性髄膜炎										8 0.02
	マイコプラズマ肺 炎		*	*							50 0.10
	クラミア肺炎(オウム 病は除く)										
	感染性胃腸炎(ロ タウイルス)										3 0.01
インフルエンザ (入院患者数)									1 0.17	64 0.14	

インフルエンザ・新型コロナウイルス感染症は、小児科定点+内科定点
 細字は定点当たり患者数 *欄には定点はありません

◆福井県感染症発生動向調査(定点報告:五類感染症)

令和5年第23週 令和5年6月5日(月)～令和5年6月11日(日)

インフルエンザ・ 新型コロナウイルス 感染症定点	インフルエ ンザ(鳥イン フルエンザ を除く)	新型コロナ ウイルス感 染症	小児科 定点	RSウイ ルス感 染症	咽頭結 膜熱	A群溶 血性レ ンサ球 菌咽頭 炎	感染性 胃腸炎	水痘	手足口 病	伝染性 紅斑	突発性 発しん	ヘルパ ンギー ナ	流行性 耳下腺 炎	眼科・基幹 定点	急性出血 性結膜炎	流行性角 結膜炎	細菌性髄 膜炎	無菌性髄 膜炎	マイコプラ ズマ肺炎	クラミジア 肺炎(オウ ム病を除 く)	感染性胃 腸炎(ロタ ウイルス)	インフル エンザ(入 院患者 数)	
～5ヶ月		1	～5ヶ月	9								1		～5ヶ月									
～11ヶ月		2	～11ヶ月	20			4				1	4		～11ヶ月									
1歳		6	1歳	37	13	2	22		8	1	6	15		1歳									
2歳	1	3	2歳	15	2	4	15	1	8		2	12		2歳									
3歳		2	3歳	3	5	6	19		7			14	1	3歳									
4歳		1	4歳		2	3	17		6			12		4歳		1							
5歳			5歳	4		14	20		2			7		5歳									
6歳		4	6歳		1	3	13							6歳									
7歳			7歳			5	10	1						7歳									
8歳		2	8歳			5	9							8歳									
9歳		4	9歳			1	5							9歳									
10～14歳	1	19	10～14歳			1	7							10～14歳									
15～19歳		18	15～19歳			1	1							15～19歳									
20～29歳		9	20歳以上		1	2	2							20～29歳									
30～39歳		19												30～39歳									
40～49歳		18												40～49歳									
50～59歳		20												50～59歳									
60～69歳		10												60～69歳									
70～79歳		8												70歳以上									
80歳以上		8																					
合計	2	154	合計	88	24	47	144	2	31	1	9	65	1	合計		1							
前期計	7	121	前期計	71	20	38	143	13	13		6	55	1	前期計									1
当期間/前期	0.29	1.27	当期間/前期	1.24	1.2	1.24	1.01	0.15	2.38	***	1.5	1.18	1	当期間/前期	***	***	***	***	***	***	***	***	
増減数	-5	33	増減数	17	4	9	1	-11	18	1	3	10		増減数		1							-1

***は前期計が“0”のとき

◆福井県感染症発生動向調査(定点報告:五類感染症月報分)

令和5年5月

[患者数:人]

	STD 定点数	性器クラミジア		性器ヘルペス		尖圭コンジローマ		淋菌感染症		合計		基幹 定点数	メチシリン耐性黄色ブドウ球菌感染症	ペニシリン耐性肺炎球菌感染症	薬剤耐性緑膿菌感染症	合計
		男	女	男	女	男	女	男	女	男	女					
福井市	2	1	1		2	1	1			2	4	2				
福井	0											0				
坂井	1	1								1		0				
奥越	0											1				
丹南	1	1								1		1				
二州	1	2								2		1				
若狭	0											1				
合計	5	5	1		2	1	1			6	4	6	11	2		13
前期計	5	6			5			1		7	5	6	15			15
当期間/前期		0.83	***	***	0.4	***	***		***	0.86	0.8		0.73	***	***	0.87
増減数		-1	1		-3	1	1	-1		-1	-1		-4	2		-2

[定点当たり患者数:人/定点]

	STD 定点数	性器クラミジア		性器ヘルペス		尖圭コンジローマ		淋菌感染症		合計		基幹 定点数	メチシリン耐性黄色ブドウ球菌感染症	ペニシリン耐性肺炎球菌感染症	薬剤耐性緑膿菌感染症	合計
		男	女	男	女	男	女	男	女	男	女					
福井市	2	0.50	0.50		1.00	0.50	0.50			1.00	2.00	2				
福井	0											0				
坂井	1	1.00								1.00		0				
奥越	0											1				
丹南	1	1.00								1.00		1				
二州	1	2.00								2.00		1				
若狭	0											1				
合計	5	1.00	0.20		0.40	0.20	0.20			1.20	0.80	6	1.83	0.33		2.17
全国4月	976	1.33	1.24	0.30	0.48	0.39	0.19	0.60	0.19	2.62	2.10	474	2.14	0.12	0.01	2.27

[年齢階層別患者数:人]

	STD	性器クラミジア		性器ヘルペス		尖圭コンジローマ		淋菌感染症		合計		基幹	メチシリン耐性黄色ブドウ球菌感染症	ペニシリン耐性肺炎球菌感染症	薬剤耐性緑膿菌感染症	合計
		男	女	男	女	男	女	男	女	男	女					
0歳																
1歳～4歳																
5歳～9歳																
10歳～14歳														1		1
15歳～19歳																
20歳～24歳		1					1			1	1					
25歳～29歳			1								1					
30歳～34歳		2								2						
35歳～39歳		1			1					1	1					
40歳～44歳					1						1		1			1
45歳～49歳		1								1			1			1
50歳～54歳																
55歳～59歳																
60歳～64歳						1				1				1		1
65歳～69歳																
70歳以上													9			9
合計		5	1		2	1	1			6	4		11	2		13
前期計		6			5			1		7	5		15			15
当期間/前期		0.83	***	***	0.4	***	***		***	0.86	0.8		0.73	***	***	0.87
増減数		-1	1		-3	1	1	-1		-1	-1		-4	2		-2

***は前期計が"0"のとき