

福井県感染症発生動向調査速報

＜＜令和5年＞＞

＜週報＞ 第21週（令和5年5月22日～5月28日）

発行日： 令和5年5月31日

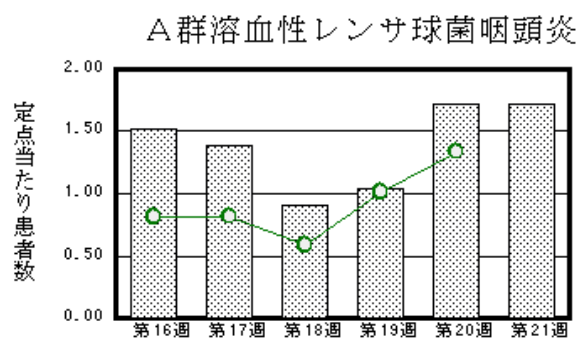
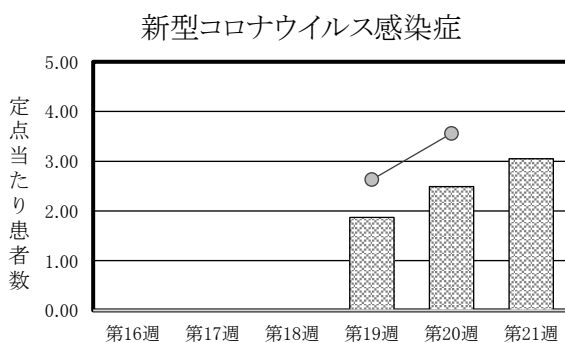
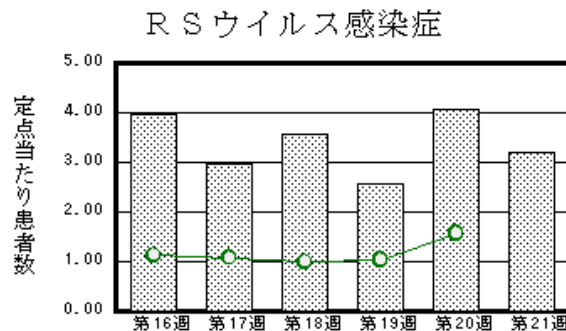
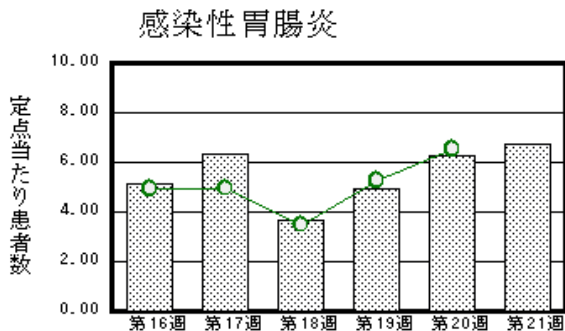
発行： 福井県健康福祉部保健予防課

福井県衛生環境研究センター

kansen-fk@pref.fukui.lg.jp

◆注目疾患の動向

- 【今週の上位5疾患】①感染性胃腸炎169名(6.76名) ②RSウイルス感染症80名(3.20名) ③新型コロナウイルス感染症119名(3.05名) ④A群溶血性レンサ球菌咽頭炎43名(1.72名) ⑤ヘルパンギーナ32名(1.28名) ()内は定点当たり人数
- 【報告数の多い疾患】①感染性胃腸炎(169名) ②新型コロナウイルス感染症(119名) ③RSウイルス感染症(80名) ④A群溶血性レンサ球菌咽頭炎(43名) ⑤ヘルパンギーナ(32名)
- 【感染性胃腸炎】報告数は169名です。定点当たり報告数は増加しました(6.24名→6.76名)。地域別にみると、二州地区25.67名、若狭地区6.50名、福井市地区5.88名、丹南地区4.20名、福井地区3.00名、坂井地区2.67名の順となっています。
- 【RSウイルス感染症】報告数は80名です。定点当たり報告数は減少しました(4.08名→3.20名)。地域別にみると、丹南地区6.20名、坂井地区4.33名、福井市地区3.25名、若狭地区1.50名、二州地区1.33名、奥越地区1.00名の順となっています。
- 【新型コロナウイルス感染症】報告数は119名です。定点当たり報告数は増加しました(2.49名→3.05名)。地域別にみると、丹南地区5.88名、二州地区4.20名、若狭地区2.67名、福井市地区2.25名、坂井地区1.80名、奥越地区1.25名、福井地区1.00名の順となっています。
- 【A群溶血性レンサ球菌咽頭炎】報告数は43名です。定点当たり報告数は変動ありませんでした(1.72名→1.72名)。地域別にみると、丹南地区4.40名、福井市地区1.75名、二州地区1.33名、坂井地区1.00名の順となっています。



※ 棒グラフは福井県、折れ線グラフは全国の数値を表しています。

◎ 各疾患の動向グラフについては福井県感染症情報のホームページをご覧ください。

◆感染症週報全国版の要点

2023年第19週(5月8日～5月14日)

発生動向総覧	＜第19週＞RSウイルス感染症の定点当たり報告数は増加した。過去5年間の同時期の平均より多い
注目すべき感染症	＜今週は該当記事はありません＞
感染症関連情報	◆病原体情報 病原微生物検出情報(IASR) ◆海外感染症情報 厚生労働省検疫所(FORTH)心筋炎-グレートブリテン及び北アイルランド連合王国(英国) ◆その他 新型コロナウイルス感染症関連情報について
速報	＜今週は該当記事はありません＞

※ 詳細は国立感染症研究所感染症疫学センターのホームページをご覧ください。 <http://www.nih.go.jp/niid/ja/from-idsc.html>

◆全数届出の感染症(福井県)

- 一類感染症：報告はありませんでした。
- 二類感染症：結核（坂井1名）の報告がありました。
- 三類感染症：腸管出血性大腸菌感染症（若狭1名）の報告がありました。
- 四類感染症：報告はありませんでした。
- 五類感染症全数把握対象：報告はありませんでした。
（なお、梅毒は第20週に福井市1名の報告がありました。）

類型	病名	年齢							
		0～9	10～19	20～29	30～39	40～49	50～59	60以上	不明
二類	結核			1					
三類	腸管出血性大腸菌感染症							1	

◆福井県感染症発生動向調査

[定点報告:五類感染症(週報分)] 令和5年 第21週 令和5年5月22日(月)～令和5年5月28日(日)

定点種別 (定点数)	保健所 病名	福井市	福井	坂井	奥越	丹南	二州	若狭	計	前週	全国(20週)
インフルエンザ・ 新型コロナウイルス 感染症 (39)	インフルエンザ (鳥インフルエンザ を除く)	2 0.17			1 0.25			1 0.33	4 0.10	5 0.13	9275 1.89
	新型コロナウイルス 感染症	27 2.25	2 1.00	9 1.80	5 1.25	47 5.88	21 4.20	8 2.67	119 3.05	97 2.49	17489 3.56
小児科 (25)	RSウイルス感染 症	26 3.25		13 4.33	3 1.00	31 6.20	4 1.33	3 1.50	80 3.20	102 4.08	4888 1.56
	咽頭結膜熱	11 1.38	1 1.00	2 0.67	1 0.33	3 0.60	2 0.67	1 0.50	21 0.84	23 0.92	1414 0.45
	A群溶血性レンサ 球菌咽頭炎	14 1.75		3 1.00		22 4.40	4 1.33		43 1.72	43 1.72	4197 1.34
	感染性胃腸炎	47 5.88	3 3.00	8 2.67		21 4.20	77 25.67	13 6.50	169 6.76	156 6.24	20488 6.54
	水痘					3 0.60	1 0.33		4 0.16	4 0.16	327 0.10
	手足口病	4 0.50		1 0.33		4 0.80	1 0.33		10 0.40	11 0.44	791 0.25
	伝染性紅斑	1 0.13							1 0.04	1 0.04	45 0.01
	突発性発しん	4 0.50				3 0.60		2 1.00	9 0.36	5 0.20	1025 0.33
	ヘルパンギー ナ	3 0.38		10 3.33	3 1.00	4 0.80	12 4.00		32 1.28	41 1.64	2276 0.73
	流行性耳下腺 炎	1 0.13							1 0.04	3 0.12	184 0.06
眼科 (3)	急性出血性結膜 炎		*	*	*		*	*			10 0.01
	流行性角結膜 炎										249 0.36
基幹 (6)	細菌性髄膜炎	1 0.50							1 0.17		4 0.01
	無菌性髄膜炎										9 0.02
	マイコプラズマ肺 炎		*	*							38 0.08
	クラミア肺炎(オウム 病は除く)										1 0.00
	感染性胃腸炎(ロ タウイルス)										4 0.01
	インフルエンザ (入院患者数)					6 6.00			6 1.00	1 0.17	94 0.20

インフルエンザ・新型コロナウイルス感染症は、小児科定点+内科定点
細字は定点当たり患者数 *欄には定点はありません

◆福井県感染症発生動向調査(定点報告:五類感染症)

令和5年第21週 令和5年5月22日(月)～令和5年5月28日(日)

インフルエンザ・ 新型コロナウイルス 感染症 定点	インフルエ ンザ(鳥イン フルエンザ を除く)	新型コロナ ウイルス感 染症	小児科 定点	RSウイ ルス感 染症	咽頭結 膜熱	A群溶 血性レ ンサ球 菌咽頭 炎	感染性 胃腸炎	水痘	手足口 病	伝染性 紅斑	突発性 発しん	ヘルパ ンギー ナ	流行性 耳下腺 炎	眼科・基幹 定点	急性出血 性結膜炎	流行性角 結膜炎	細菌性髄 膜炎	無菌性髄 膜炎	マイコプラ ズマ肺炎	クラミジア 肺炎(オウ ム病を除 く)	感染性胃 腸炎(ロタ ウイルス)	インフル エンザ(入 院患者 数)	
～5ヶ月			～5ヶ月	9			1							～5ヶ月									
～11ヶ月		1	～11ヶ月	20			12		1		1	1		～11ヶ月									
1歳		4	1歳	37	12		26			1	6	4		1歳									2
2歳		7	2歳	9	5	2	19	1	7		1	14		2歳									
3歳		1	3歳	2	1	5	26	1	1		1	7		3歳									
4歳			4歳	2	1	5	20	1	1			3		4歳									
5歳			5歳	1	2	8	17					1		5歳									
6歳		4	6歳			9	13					1	1	6歳									
7歳	2	2	7歳			3	10					1		7歳									
8歳		2	8歳			2	5							8歳									
9歳		2	9歳			2	5	1						9歳									
10～14歳		15	10～14歳			7	11							10～14歳									
15～19歳		5	15～19歳											15～19歳									1
20～29歳		8	20歳以上				4							20～29歳									
30～39歳	1	7												30～39歳									
40～49歳		12												40～49歳									1
50～59歳	1	15												50～59歳									1
60～69歳		8												60～69歳									
70～79歳		9												70歳以上			1						1
80歳以上		17																					
合 計	4	119	合 計	80	21	43	169	4	10	1	9	32	1	合 計			1						6
前期計	5	97	前期計	102	23	43	156	4	11	1	5	41	3	前期計									1
当期間/前期	0.80	1.23	当期間/前期	0.78	0.91	1.00	1.08	1.00	0.91	1.00	1.80	0.78	0.33	当期間/前期	***	***	***	***	***	***	***	***	6.00
増減数	-1	22	増減数	-22	-2		13		-1		4	-9	-2	増減数			1						5

***は前期計が“0”のとき