

# 福井県感染症発生動向調査速報

＜＜令和5年＞＞

＜週報＞ 第18週（令和5年5月1日～5月7日）

発行日：令和5年5月10日

＜月報＞ 4月（令和5年4月1日～4月30日）

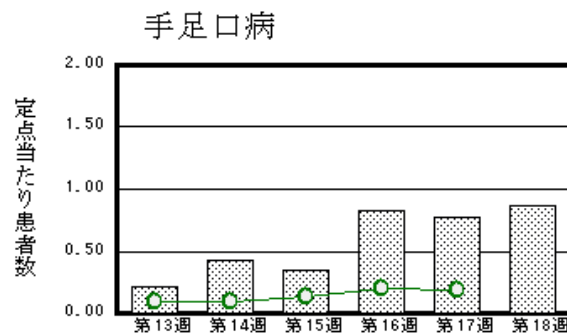
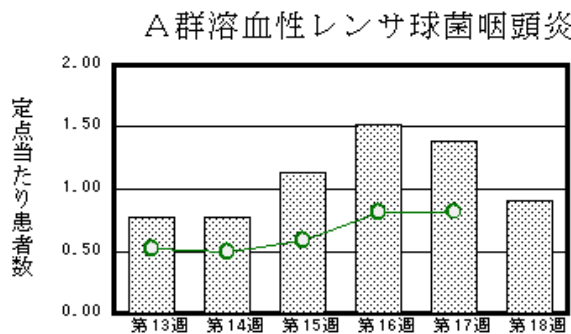
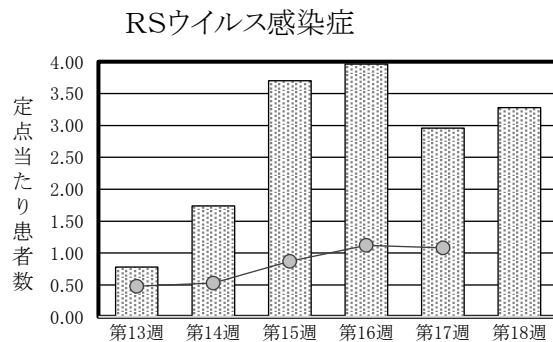
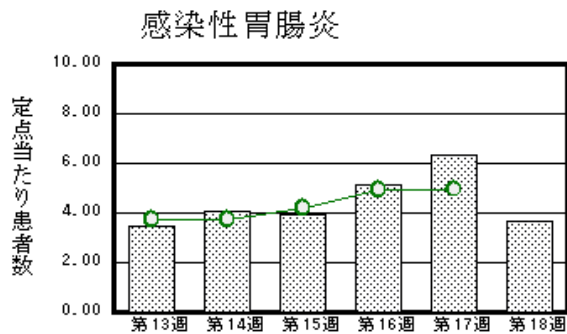
発行：福井県健康福祉部保健予防課

福井県衛生環境研究センター

kansen-fk@pref.fukui.lg.jp

## ◆注目疾患の動向

- 【今週の上位5疾患】①感染性胃腸炎85名(3.40名) ②RSウイルス感染症82名(3.28名) ③A群溶血性レンサ球菌咽頭炎21名(0.84名) ④手足口病20名(0.80名) ⑤ヘルパンギーナ19名(0.76名)  
( )内は定点当たり人数
- 【報告数の多い疾患】①感染性胃腸炎(85名) ②RSウイルス感染症(82名) ③A群溶血性レンサ球菌咽頭炎(21名) ④手足口病(20名) ⑤ヘルパンギーナ(19名)
- 【感染性胃腸炎】報告数は85名です。定点当たり報告数は減少しました(6.35名→3.40名)。地域別にみると、二州地区8.33名、若狭地区7.00名、福井市地区3.50名、丹南地区3.40名、福井地区1.00名の順となっています。
- 【RSウイルス感染症】報告数は82名です。定点当たり報告数は増加しました(2.96名→3.28名)。地域別にみると、坂井地区5.00名、福井市地区4.88名、若狭地区3.50名、丹南地区2.60名、奥越地区2.00名、二州地区0.67名の順となっています。
- 【A群溶血性レンサ球菌咽頭炎】報告数は21名です。定点当たり報告数は減少しました(1.39名→0.84名)。地域別にみると、丹南地区1.60名、坂井地区1.33名、福井市地区1.00名、福井地区1.00名の順となっています。
- 【手足口病】報告数は20名です。定点当たり報告数は増加しました(0.78名→0.80名)。地域別にみると、坂井地区2.33名、丹南地区2.00名、若狭地区0.50名、福井市地区0.25名の順となっています。



※ 棒グラフは福井県、折れ線グラフは全国の数値を表しています。

◎ 各疾患の動向グラフについては福井県感染症情報のホームページをご覧ください。

## ◆感染症週報全国版の要点

2023年第15週(4月10日～4月16日)

発生動向総覧	<第15週>RSウイルス感染症の定点当たり報告数は過去5年間の同時期の平均より多く、第9週以降増加が続いている <3月>性感染症・薬剤耐性菌感染症について
注目すべき感染症	<今週は該当記事はありません>
感染症関連情報	◆病原体情報 病原微生物検出情報(IASR) ◆海外感染症情報 厚生労働省検疫所(FORTH)新型コロナウイルス感染症に係る世界の状況報告(更新111)/伝播型ワクチン由来ポリオウイルス2型(cVDPV2)-インドネシア共和国/伝播型ワクチン由来ポリオウイルス2型(cVDPV2)-ブルンジ共和国/マールブルグ病-赤道ギニア共和国(更新3) ◆その他 新型コロナウイルス感染症関連情報について
速報	<今週は該当記事はありません>

※ 詳細は国立感染症研究所感染症疫学センターのホームページをご覧ください。http://www.nih.go.jp/niid/ja/from-idsc.html

※ ◆感染症週報全国版の要点は、令和5年5月10日現在で最新のものです。

◆全数届出の感染症(福井県)

一類感染症：報告はありませんでした。  
 二類感染症：結核（坂井1名、奥越1名）の報告がありました。  
 三類感染症：報告はありませんでした。  
 四類感染症：報告はありませんでした。  
 五類感染症全数把握対象：報告はありませんでした。  
 （なお、梅毒は第17週に福井市1名の報告がありました。）  
 新型インフルエンザ等感染症：新型コロナウイルス感染症（福井県382名）の報告がありました。

類型	病名	年齢								
		0～9	10～19	20～29	30～39	40～49	50～59	60以上	不明	
二類	結核			1					1	
新型インフルエンザ等感染症	新型コロナウイルス感染症	17	38	61	45	54	68	99		

◆福井県感染症発生動向調査

[定点報告:五類感染症(週報分)] 令和5年 第18週 令和5年5月1日(月)～令和5年5月7日(日)

定点種別 (定点数)	保健所 病名	福井市	福井	坂井	奥越	丹南	二州	若狭	計	前週	全国(17週)
インフルエンザ (39)	インフルエンザ (鳥インフルエンザを除く)	2 0.17		1 0.20		6 0.75		1 0.33	10 0.26	4 0.11	10945 2.24
小児科 (25)	RSウイルス感染症	39 4.88		15 5.00	6 2.00	13 2.60	2 0.67	7 3.50	82 3.28	68 2.96	3384 1.08
	咽頭結膜熱	5 0.63		3 1.00	2 0.67	4 0.80	1 0.33		15 0.60	17 0.74	987 0.32
	A群溶血性レンサ球菌咽頭炎	8 1.00	1 1.00	4 1.33		8 1.60			21 0.84	32 1.39	2570 0.82
	感染性胃腸炎	28 3.50	1 1.00			17 3.40	25 8.33	14 7.00	85 3.40	146 6.35	15503 4.96
	水痘									5 0.22	283 0.09
	手足口病	2 0.25		7 2.33		10 2.00		1 0.50	20 0.80	18 0.78	582 0.19
	伝染性紅斑	1 0.13							1 0.04		34 0.01
	突発性発しん	1 0.13		1 0.33	1 0.33	1 0.20	1 0.33	1 0.50	6 0.24	6 0.26	1042 0.33
	ヘルパンギーナ	3 0.38	1 1.00	3 1.00		7 1.40	5 1.67		19 0.76	31 1.35	1020 0.33
流行性耳下腺炎	1 0.13		1 0.33		1 0.20			3 0.12	2 0.09	107 0.03	
眼科 (3)	急性出血性結膜炎		*	*	*		*	*			10 0.01
	流行性角結膜炎									1 0.33	170 0.25
基幹 (6)	細菌性髄膜炎										5 0.01
	無菌性髄膜炎										12 0.03
	マイコプラズマ肺炎		*	*							22 0.05
	クラミジア肺炎(オウム病は除く)										
	感染性胃腸炎(ロタウイルス)										6 0.01
インフルエンザ (入院患者数)	1 0.50					5 5.00			6 1.00	4 0.67	◆

インフルエンザは、小児科定点+内科定点  
 細字は定点当たり患者数

\*欄には定点はありません

◆印は、令和5年5月10日時点で未発表です。

◆福井県感染症発生動向調査(定点報告:五類感染症)

令和5年第18週 令和5年5月1日(月)～令和5年5月7日(日)

インフルエンザ 定点	インフルエンザ(鳥イン フルエンザを除く)	小児科 定点	RSウイ ルス感 染症	咽頭結 膜熱	A群溶 血性レ ンサ球 菌咽頭 炎	感染性 胃腸炎	水痘	手足口 病	伝染性 紅斑	突発性 発しん	ヘルパ ンギー ナ	流行性 耳下腺 炎	眼科・基幹 定点	急性出血 性結膜炎	流行性角 結膜炎	細菌性髄 膜炎	無菌性髄 膜炎	マイコプラ ズマ肺炎	クラミジア 肺炎(オウ ム病を除 く)	感染性胃 腸炎(ロタ ウイルス)	インフル エンザ(入 院患者 数)	
～5ヶ月	1	～5ヶ月	15										～5ヶ月									1
～11ヶ月		～11ヶ月	11	1		5				1			～11ヶ月									
1歳	1	1歳	30	8		11		6		4	3		1歳									1
2歳	2	2歳	13	5	2	10		9			8		2歳									
3歳		3歳	8	1		10		2		1	2		3歳									
4歳		4歳	5		3	15		3				1	4歳									
5歳		5歳			2	9					4		5歳									
6歳		6歳			4	9					1		6歳									2
7歳		7歳			1	4					1	1	7歳									
8歳		8歳			3	3							8歳									
9歳	1	9歳				1						1	9歳									1
10～14歳		10～14歳			5	5			1				10～14歳									
15～19歳		15～19歳				1							15～19歳									
20～29歳	1	20歳以上			1	2							20～29歳									
30～39歳													30～39歳									
40～49歳													40～49歳									
50～59歳	2												50～59歳									
60～69歳													60～69歳									
70～79歳	1												70歳以上									1
80歳以上	1																					
合計	10	合計	82	15	21	85		20	1	6	19	3	合計									6
前期計	4	前期計	68	17	32	146	5	18		6	31	2	前期計		1							4
当期間/前期	2.5	当期間/前期	1.21	0.88	0.66	0.58		1.11	***	1	0.61	1.5	当期間/前期	***		***	***	***	***	***	***	1.5
増減数	6	増減数	14	-2	-11	-61	-5	2	1		-12	1	増減数		-1							2

\*\*\*は前期計が"0"のとき

◆福井県感染症発生動向調査(定点報告:五類感染症月報分)

令和5年4月

[患者数:人]

	STD 定点数	性器クラミジア		性器ヘルペス		尖圭コンジローマ		淋菌感染症		合計		基幹 定点数	メチシリン耐性黄色ブドウ球菌感染症	ペニシリン耐性肺炎球菌感染症	薬剤耐性緑膿菌感染症	合計
		男	女	男	女	男	女	男	女	男	女					
福井市	2	2			5			1		3	5	2				
福井	0											0				
坂井	1											0				
奥越	0											1				
丹南	1	2								2		1				
二州	1	2								2		1				
若狭	0											1				
合計	5	6			5			1		7	5	6	15			15
前期計	5	1	2	4	5		1	2	3	7	11	6	12	1		13
当期間/前期		6			1	***		0.5		1	0.45		1.25		***	1.15
増減数		5	-2	-4			-1	-1	-3		-6		3	-1		2

[定点当たり患者数:人/定点]

	STD 定点数	性器クラミジア		性器ヘルペス		尖圭コンジローマ		淋菌感染症		合計		基幹 定点数	メチシリン耐性黄色ブドウ球菌感染症	ペニシリン耐性肺炎球菌感染症	薬剤耐性緑膿菌感染症	合計
		男	女	男	女	男	女	男	女	男	女					
福井市	2	1.00			2.50			0.50		1.50	2.50	2				
福井	0											0				
坂井	1											0				
奥越	0											1				
丹南	1	2.00								2.00		1				
二州	1	2.00								2.00		1				
若狭	0											1				
合計	5	1.20			1.00			0.20		1.40	1.00	6	2.50			2.50
全国3月	977	1.36	1.30	0.32	0.51	0.38	0.21	0.67	0.21	2.73	2.23	474	2.55	0.13	0.02	2.70

[年齢階層別患者数:人]

	STD	性器クラミジア		性器ヘルペス		尖圭コンジローマ		淋菌感染症		合計		基幹	メチシリン耐性黄色ブドウ球菌感染症	ペニシリン耐性肺炎球菌感染症	薬剤耐性緑膿菌感染症	合計
		男	女	男	女	男	女	男	女	男	女					
0歳																
1歳~4歳																
5歳~9歳																
10歳~14歳																
15歳~19歳																
20歳~24歳		1								1						
25歳~29歳		2								2						
30歳~34歳		1								1						
35歳~39歳													1			1
40歳~44歳		1			1					1	1		1			1
45歳~49歳																
50歳~54歳		1			2					1	2					
55歳~59歳													1			1
60歳~64歳					1			1		1	1		3			3
65歳~69歳					1						1		2			2
70歳以上													7			7
合計		6			5			1		7	5		15			15
前期計		1	2	4	5		1	2	3	7	11		12	1		13
当期間/前期		6			1	***		0.5		1	0.45		1.25		***	1.15
増減数		5	-2	-4			-1	-1	-3		-6		3	-1		2

\*\*\*は前期計が"0"のとき