

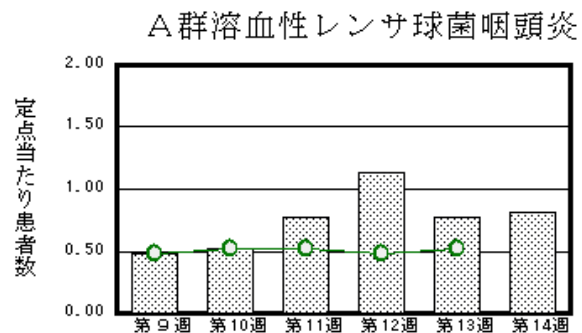
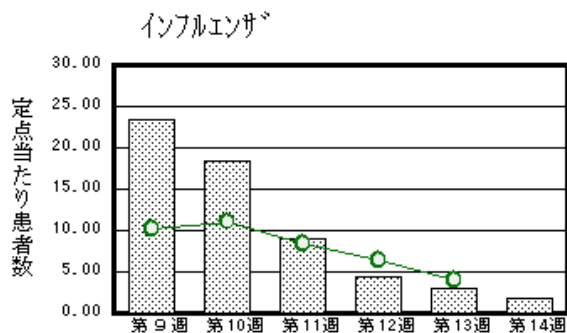
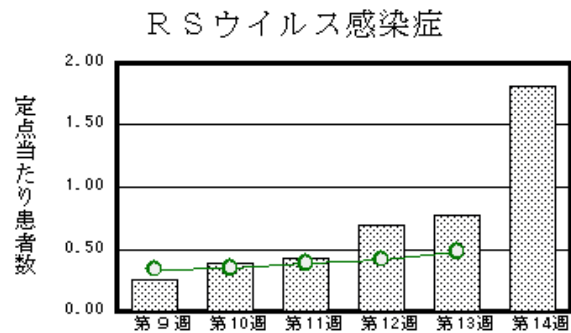
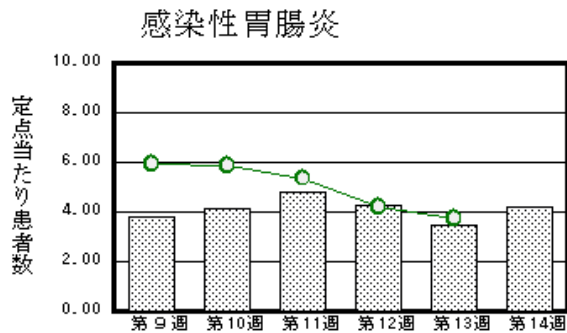
福井県感染症発生動向調査速報

<<令和5年>>

〈週報〉 第14週 (令和5年4月3日～4月9日) 発行日: 令和5年4月12日
 〈月報〉 3月 (令和5年3月1日～3月31日) 発行: 福井県健康福祉部保健予防課
 福井県衛生環境研究センター
 kansen-fk@pref.fukui.lg.jp

◆注目疾患の動向

- 【今週の上位5疾患】①感染性胃腸炎93名(4.04名) ②RSウイルス感染症40名(1.74名) ③インフルエンザ60名(1.62名) ④A群溶血性レンサ球菌咽頭炎18名(0.78名) ⑤咽頭結膜熱11名(0.48名)
 ()内は定点当たり人数
- 【報告数の多い疾患】①感染性胃腸炎(93名) ②インフルエンザ(60名) ③RSウイルス感染症(40名) ④A群溶血性レンサ球菌咽頭炎(18名) ⑤咽頭結膜熱(11名)
- 【感染性胃腸炎】報告数は93名です。定点当たり報告数は増加しました(3.48名→4.04名)。地域別にみると、若狭地区9.50名、二州地区7.00名、福井市地区4.43名、坂井地区4.33名、福井地区2.00名、丹南地区1.40名の順となっています。
- 【RSウイルス感染症】報告数は40名です。定点当たり報告数は増加しました(0.78名→1.74名)。地域別にみると、奥越地区7.00名、福井市地区2.00名、坂井地区2.00名、若狭地区1.00名、丹南地区0.80名の順となっています。
- 【インフルエンザ】報告数は60名です。定点当たり報告数は減少しました(2.97名→1.62名)。地域別にみると、二州地区5.60名、若狭地区3.00名、福井市地区1.27名、丹南地区1.13名の順となっています。
- 【A群溶血性レンサ球菌咽頭炎】報告数は18名です。定点当たり報告数は変動ありませんでした(0.78名→0.78名)。地域別にみると、二州地区2.00名、丹南地区1.40名、奥越地区1.00名、福井市地区0.43名の順となっています。



※ 棒グラフは福井県、折れ線グラフは全国の数値を表しています。
 ◎ 各疾患の動向グラフについては福井県感染症情報のホームページをご覧ください。

◆感染症週報全国版の要点

2023年第12週(3月20日～3月26日)

発生動向総覧	<第12週>インフルエンザの定点当たり報告数は過去5年間の同時期の平均より多いが、2週連続で減少した。基幹定点医療機関からのインフルエンザによる入院患者報告数は165例で、2
注目すべき感染症	<今週は該当記事はありません>
感染症関連情報	◆病原体情報 病原微生物検出情報(IASR) ◆海外感染症情報 厚生労働省検疫所(FORTH)デング熱およびチクングニア熱の地理的拡大(アメリカ大陸地域における過去の感染発生地域を除く) ◆その他 新型コロナウイルス感染症関連情報について
速報	<今週は該当記事はありません>

※ 詳細は国立感染症研究所感染症疫学センターのホームページをご覧ください。 <http://www.nih.go.jp/niid/ja/from-idsc.html>

◆全数届出の感染症(福井県)

一類感染症：報告はありませんでした。
 二類感染症：報告はありませんでした。
 三類感染症：報告はありませんでした。
 四類感染症：報告はありませんでした。
 五類感染症全数把握対象：水痘（入院）（丹南1名）、梅毒（福井市1名）の報告がありました。
 （なお、第13週にウイルス性肝炎（丹南1名）、梅毒（福井市1名）の報告がありました。）
 新型インフルエンザ等感染症：新型コロナウイルス感染症（福井県497名）の報告がありました。

類型	病名	年齢								
		0～9	10～19	20～29	30～39	40～49	50～59	60以上	不明	
五類	水痘(入院)								1	
	梅毒					1				
新型インフルエンザ等感染症	新型コロナウイルス感染症	54	37	49	63	66	73	155		

◆福井県感染症発生動向調査

[定点報告:五類感染症(週報分)] 令和5年 第14週 令和5年4月3日(月)～令和5年4月9日(日)

定点種別 (定点数)	保健所 病名	福井市	福井	坂井	奥越	丹南	二州	若狭	計	前週	全国(13週)
インフルエンザ (37)	インフルエンザ (鳥インフルエンザを除く)	14 1.27				9 1.13	28 5.60	9 3.00	60 1.62	110 2.97	20013 4.06
小児科 (23)	RSウイルス感染症	14 2.00		6 2.00	14 7.00	4 0.80		2 1.00	40 1.74	18 0.78	1514 0.48
	咽頭結膜熱			7 2.33	1 0.50	3 0.60			11 0.48	7 0.30	578 0.18
	A群溶血性レンサ球菌咽頭炎	3 0.43			2 1.00	7 1.40	6 2.00		18 0.78	18 0.78	1624 0.52
	感染性胃腸炎	31 4.43	2 2.00	13 4.33		7 1.40	21 7.00	19 9.50	93 4.04	80 3.48	11712 3.73
	水痘					1 0.20	1 0.33		2 0.09	10 0.43	259 0.08
	手足口病	2 0.29		7 2.33		1 0.20			10 0.43	5 0.22	277 0.09
	伝染性紅斑										24 0.01
	突発性発しん			3 1.00	1 0.50	1 0.20		2 1.00	7 0.30	7 0.30	755 0.24
	ヘルパンギーナ				2 1.00	3 0.60			5 0.22	3 0.13	312 0.10
流行性耳下腺炎										97 0.03	
眼科 (3)	急性出血性結膜炎		*	*	*		*	*			3 0.00
	流行性角結膜炎										152 0.22
基幹 (6)	細菌性髄膜炎										6 0.01
	無菌性髄膜炎										7 0.01
	マイコプラズマ肺炎		*	*						1 0.17	9 0.02
	クラミジア肺炎(オウム病は除く)										
	感染性胃腸炎(ロタウイルス)										5 0.01
	インフルエンザ(入院患者数)	1 0.50					6 6.00		7 1.17	7 1.17	133 0.29

インフルエンザは、小児科定点+内科定点
 細字は定点当たり患者数

*欄には定点はありません

◆福井県感染症発生動向調査(定点報告:五類感染症)

令和5年第14週 令和5年4月3日(月)～令和5年4月9日(日)

インフルエンザ 定点	インフルエンザ(鳥イン フルエンザを除く)	小児科 定点	RSウイ ルス感 染症	咽頭結 膜熱	A群溶 血性レ ンサ球 菌咽頭 炎	感染性 胃腸炎	水痘	手足口 病	伝染性 紅斑	突発性 発しん	ヘルペ ンギー ナ	流行性 耳下腺 炎	眼科・基幹 定点	急性出血 性結膜炎	流行性角 結膜炎	細菌性髄 膜炎	無菌性髄 膜炎	マイコプラ ズマ肺炎	クラミジア 肺炎(オウ ム病を除 く)	感染性胃 腸炎(ロタ ウイルス)	インフル エンザ(入 院患者 数)	
～5ヶ月		～5ヶ月	3			1							～5ヶ月									
～11ヶ月	2	～11ヶ月	6			3		2		3			～11ヶ月									
1歳	1	1歳	16	5		9		1		3	1		1歳									1
2歳	11	2歳	14	5	2	12		5		1			2歳									
3歳	2	3歳	1	1	3	11		1			1		3歳									
4歳	4	4歳			3	12	1				3		4歳									
5歳	7	5歳			2	11							5歳									
6歳	5	6歳			1	9	1						6歳									
7歳	3	7歳			1	5							7歳									
8歳	1	8歳			4	5		1					8歳									
9歳	5	9歳				1							9歳									
10～14歳	8	10～14歳			1	7							10～14歳									
15～19歳	1	15～19歳				2							15～19歳									
20～29歳	1	20歳以上			1	5							20～29歳									
30～39歳	4												30～39歳									1
40～49歳	2												40～49歳									
50～59歳	1												50～59歳									
60～69歳	1												60～69歳									
70～79歳	1												70歳以上									5
80歳以上																						
合 計	60	合 計	40	11	18	93	2	10		7	5		合 計									7
前期計	110	前期計	18	7	18	80	10	5		7	3		前期計					1				7
当期間/前期	0.55	当期間/前期	2.22	1.57	1	1.16	0.2	2	***	1	1.67	***	当期間/前期	***	***	***	***		***	***		1
増減数	-50	増減数	22	4		13	-8	5			2		増減数					-1				

***は前期計が"0"のとき

◆福井県感染症発生動向調査(定点報告:五類感染症月報分)

令和5年3月

[患者数:人]

	STD 定点数	性器クラミジア		性器ヘルペス		尖圭コンジローマ		淋菌感染症		合計		基幹 定点数	メチシリン耐性黄色ブドウ球菌感染症	ペニシリン耐性肺炎球菌感染症	薬剤耐性緑膿菌感染症	合計
		男	女	男	女	男	女	男	女	男	女					
福井市	2			3	5		1		2	3	8	2				
福井	0											0				
坂井	1			1						1		0				
奥越	0											1				
丹南	1											1				
二州	1	1	2					2	1	3	3	1				
若狭	0											1				
合計	5	1	2	4	5		1	2	3	7	11	6	12	1		13
前期計	5	1	2		3					1	5	6	12	4		16
当期間/前期		1	1	***	1.67	***	***	***	***	7	2.2		1	0.25	***	0.81
増減数				4	2		1	2	3	6	6			-3		-3

[定点当たり患者数:人/定点]

	STD 定点数	性器クラミジア		性器ヘルペス		尖圭コンジローマ		淋菌感染症		合計		基幹 定点数	メチシリン耐性黄色ブドウ球菌感染症	ペニシリン耐性肺炎球菌感染症	薬剤耐性緑膿菌感染症	合計
		男	女	男	女	男	女	男	女	男	女					
福井市	2			1.50	2.50		0.50		1.00	1.50	4.00	2				
福井	0											0				
坂井	1			1.00						1.00		0				
奥越	0											1				
丹南	1											1				
二州	1	1.00	2.00					2.00	1.00	3.00	3.00	1				
若狭	0											1				
合計	5	0.20	0.40	0.80	1.00		0.20	0.40	0.60	1.40	2.20	6	2.00	0.17		2.17
全国2月	983	1.25	1.17	0.25	0.43	0.36	0.18	0.52	0.18	2.38	1.96	477	2.53	0.15	0.02	2.70

[年齢階層別患者数:人]

	STD	性器クラミジア		性器ヘルペス		尖圭コンジローマ		淋菌感染症		合計		基幹	メチシリン耐性黄色ブドウ球菌感染症	ペニシリン耐性肺炎球菌感染症	薬剤耐性緑膿菌感染症	合計
		男	女	男	女	男	女	男	女	男	女					
0歳													2			2
1歳～4歳																
5歳～9歳																
10歳～14歳																
15歳～19歳																
20歳～24歳		1		1				1	1	3	1					
25歳～29歳			1						1		2					
30歳～34歳			1						1		2					
35歳～39歳													1			1
40歳～44歳				1				1		2						
45歳～49歳				1						1						
50歳～54歳					2		1				3					
55歳～59歳																
60歳～64歳				1						1			1			1
65歳～69歳													1			1
70歳以上					3						3		7	1		8
合計		1	2	4	5		1	2	3	7	11		12	1		13
前期計		1	2		3					1	5		12	4		16
当期間/前期		1	1	***	1.67	***	***	***	***	7	2.2		1	0.25	***	0.81
増減数				4	2		1	2	3	6	6			-3		-3

***は前期計が"0"のとき