

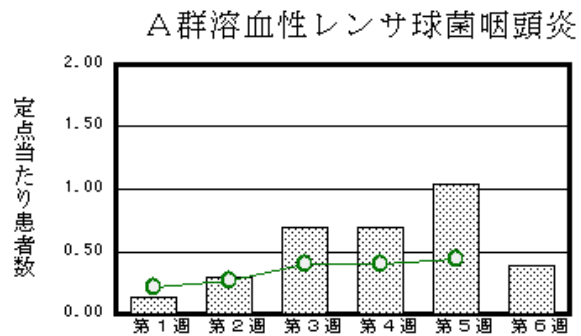
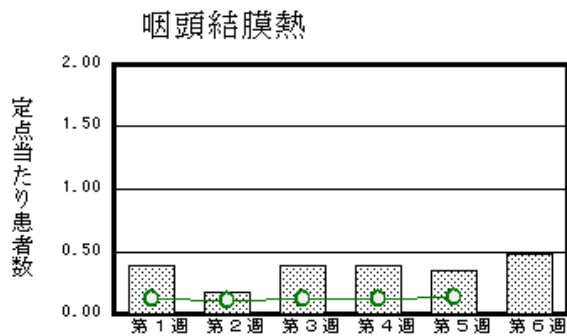
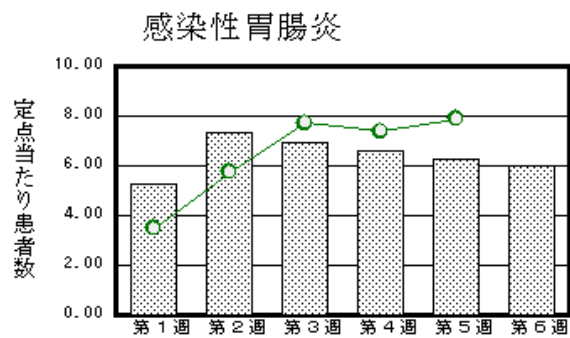
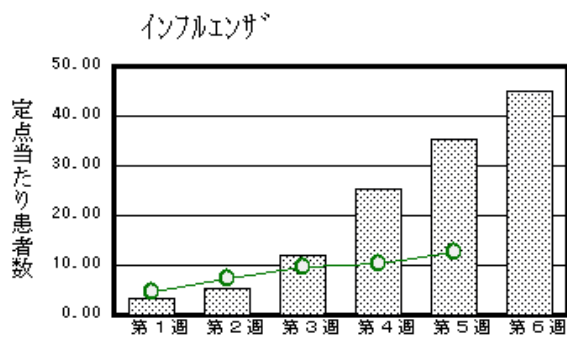
福井県感染症発生動向調査速報

＜＜令和5年＞＞

＜週報＞ 第6週（令和5年2月6日～2月12日） 発行日：令和5年2月15日
 ＜月報＞ 1月（令和5年1月1日～1月31日） 発行：福井県健康福祉部保健予防課
 福井県衛生環境研究センター
 kansen@erc.pref.fukui.jp

◆注目疾患の動向

- 【今週の上位5疾患】①インフルエンザ1666名(45.03名) ②感染性胃腸炎138名(6.00名) ③咽頭結膜熱11名(0.48名) ④A群溶血性レンサ球菌咽頭炎9名(0.39名) ⑤手足口病7名(0.30名)
 ()内は定点当たり人数
- 【報告数の多い疾患】①インフルエンザ(1666名) ②感染性胃腸炎(138名) ③咽頭結膜熱(11名) ④A群溶血性レンサ球菌咽頭炎(9名) ⑤手足口病(7名)
- 【インフルエンザ】報告数は1666名です。定点当たり報告数は増加しました(35.46名→45.03名)。地域別にみると、福井市地区66.64名、丹南地区61.00名、坂井地区48.60名、若狭地区27.33名、二州地区15.80名、奥越地区13.00名、福井地区1.00名の順となっています。
- 【感染性胃腸炎】報告数は138名です。定点当たり報告数は減少しました(6.30→6.00名)。地域別にみると、二州地区17.00名、若狭地区12.00名、坂井地区5.33名、福井地区5.00名、丹南地区3.60名、福井地区3.29名、奥越地区0.50名の順となっています。
- 【咽頭結膜熱】報告数は11名です。定点当たり報告数は増加しました(0.35名→0.48名)。地域別にみると、福井地区1.00名、丹南地区1.00名、奥越地区0.50名、福井市地区0.43名、坂井地区0.33名の順となっています。
- 【A群溶血性レンサ球菌咽頭炎】報告数は9名です。定点当たり報告数は減少しました(1.04名→0.39名)。地域別にみると、坂井地区0.67名、丹南地区0.60名、福井市地区0.57名の順となっています。



※ 棒グラフは福井県、折れ線グラフは全国の数値を表しています。
 ◎ 各疾患の動向グラフについては福井県感染症情報のホームページをご覧ください。

◆感染症週報全国版の要点

2023年第4週(1月23日～1月29日)

発生動向総覧	＜第4週＞インフルエンザの定点当たり報告数は過去5年間の同時期の平均より少ないが、第48週以降増加が続いている。基幹定点医療機関からのインフルエンザによる入院患者報告数においては、2023年第1週以降、毎週150例を上回っている
注目すべき感染症	＜今週は該当記事はありません＞
感染症関連情報	◆病原体情報 病原微生物検出情報(IASR) ◆海外感染症情報 厚生労働省検疫所(FORTH)麻疹-パプアニューギニア共和国/新型コロナウイルス感染症に係る世界の状況報告(更新100) ◆その他 新型コロナウイルス感染症関連情報について
速報	＜今週は該当記事はありません＞

※ 詳細は国立感染症研究所感染症疫学センターのホームページをご覧ください。http://www.nih.go.jp/niid/ja/from-idsc.html

◆全数届出の感染症(福井県)

一類感染症：報告はありませんでした。
 二類感染症：結核（二州1名）の報告がありました。
 三類感染症：報告はありませんでした。
 四類感染症：レジオネラ症（二州1名）の報告がありました。
 五類感染症全数把握対象：バンコマイシン耐性腸球菌感染症（福井市1名）の報告がありました。
 （なお、梅毒は第5週に福井市1名、奥越1名の報告がありました。）
 新型インフルエンザ等感染症：新型コロナウイルス感染症（福井県1325名）の報告がありました。

類型	病名	年齢							
		0～9	10～19	20～29	30～39	40～49	50～59	60以上	不明
二類	結核		1						
四類	レジオネラ症							1	
五類	バンコマイシン耐性腸球菌感染症							1	
新型インフルエンザ等感染症	新型コロナウイルス感染症	207	159	116	193	211	166	273	

◆福井県感染症発生動向調査

[定点報告:五類感染症(週報分)] 令和5年 第6週 令和5年2月6日(月)～令和5年2月12日(日)

定点種別 (定点数)	保健所 病名	福井市	福井	坂井	奥越	丹南	二州	若狭	計	前週	全国(5週)
インフルエンザ [*] (37)	インフルエンザ (鳥インフルエンザ [*] を除く)	733 66.64	2 1.00	243 48.60	39 13.00	488 61.00	79 15.80	82 27.33	1666 45.03	1312 35.46	62583 12.66
小児科 (23)	RSウイルス感染症	2 0.29		1 0.33			3 1.00		6 0.26	8 0.35	1020 0.32
	咽頭結膜熱	3 0.43	1 1.00	1 0.33	1 0.50	5 1.00			11 0.48	8 0.35	406 0.13
	A群溶血性レンサ球菌咽頭炎	4 0.57		2 0.67		3 0.60			9 0.39	24 1.04	1384 0.44
	感染性胃腸炎	23 3.29	5 5.00	16 5.33	1 0.50	18 3.60	51 17.00	24 12.00	138 6.00	145 6.30	24866 7.89
	水痘	2 0.29					1 0.33		3 0.13	4 0.17	213 0.07
	手足口病	3 0.43		3 1.00			1 0.33		7 0.30	19 0.83	293 0.09
	伝染性紅斑	1 0.14							1 0.04		20 0.01
	突発性発しん	1 0.14				3 0.60		1 0.50	5 0.22	4 0.17	697 0.22
	ヘルパンギーナ									2 0.09	156 0.05
流行性耳下腺炎	1 0.14							1 0.04		96 0.03	
眼科 (3)	急性出血性結膜炎		*	*	*		*	*			3 0.00
	流行性角結膜炎									1 0.33	144 0.21
基幹 (6)	細菌性髄膜炎	1 0.50							1 0.17		3 0.01
	無菌性髄膜炎	1 0.50							1 0.17		12 0.03
	マイコプラズマ肺炎		*	*							9 0.02
	クラミジア肺炎(オウム病は除く)										
	感染性胃腸炎(ロタウイルス)										4 0.01
	インフルエンザ(入院患者数)	9 4.50				2 2.00			11 1.83	14 2.33	190 0.41

インフルエンザは、小児科定点+内科定点
 細字は定点当たり患者数

*欄には定点はありません

◆福井県感染症発生動向調査(定点報告:五類感染症)

令和5年第6週

令和5年2月6日(月)～令和5年2月12日(日)

インフルエンザ 定点	インフルエンザ(鳥イン フルエンザを除く)	小児科 定点	RSウイ ルス感 染症	咽頭結 膜熱	A群溶 血性レ ンサ球 菌咽頭 炎	感染性 胃腸炎	水痘	手足口 病	伝染性 紅斑	突発性 発しん	ヘルパ ンギー ナ	流行性 耳下腺 炎	眼科・基幹 定点	急性出血 性結膜炎	流行性角 結膜炎	細菌性髄 膜炎	無菌性髄 膜炎	マイコプラ ズマ肺炎	クラミジア 肺炎(オウ ム病を除 く)	感染性胃 腸炎(ロタ ウイルス)	インフル エンザ(入 院患者 数)	
～5ヶ月	12	～5ヶ月	4			1							～5ヶ月									
～11ヶ月	19	～11ヶ月	1			7				1			～11ヶ月									
1歳	70	1歳	1	6		17	1	3	1	3			1歳									
2歳	73	2歳		3	1	13		2					2歳									2
3歳	88	3歳		1	1	21		1					3歳									1
4歳	151	4歳		1		20							4歳									
5歳	146	5歳			3	17							5歳									2
6歳	196	6歳				10		1					6歳									
7歳	141	7歳			1	6				1		1	7歳									1
8歳	143	8歳			1	7							8歳									1
9歳	96	9歳				4	2						9歳									
10～14歳	328	10～14歳			2	7							10～14歳									
15～19歳	68	15～19歳				1							15～19歳			1						
20～29歳	22	20歳以上				7							20～29歳									
30～39歳	53												30～39歳									
40～49歳	36												40～49歳									
50～59歳	8												50～59歳									
60～69歳	8												60～69歳									2
70～79歳	3												70歳以上				1					2
80歳以上	5																					
合計	1666	合計	6	11	9	138	3	7	1	5		1	合計			1	1					11
前期計	1312	前期計	8	8	24	145	4	19		4	2		前期計		1							14
当期間/前期	1.27	当期間/前期	0.75	1.38	0.38	0.95	0.75	0.37	***	1.25		***	当期間/前期	***		***	***	***	***	***	***	0.79
増減数	354	増減数	-2	3	-15	-7	-1	-12	1	1	-2	1	増減数		-1	1	1					-3

***は前期計が"0"のとき

◆福井県感染症発生動向調査(定点報告:五類感染症月報分)

令和5年1月

[患者数:人]

	STD 定点数	性器クラミジア		性器ヘルペス		尖圭コンジローマ		淋菌感染症		合計		基幹 定点数	メチシリン耐性黄色ブドウ球菌感染症	ペニシリン耐性肺炎球菌感染症	薬剤耐性緑膿菌感染症	合計
		男	女	男	女	男	女	男	女	男	女					
福井市	2		1		4			1		1	5	2				
福井	0											0				
坂井	1											0				
奥越	0											1				
丹南	1											1				
二州	1		1						1		2	1				
若狭	0											1				
合計	5		2		4			1	1	1	7	6	25	2		27
前期計	5	2	2		7	1	2	2		5	11	6	15	1		16
当期間/前期			1	***	0.57			0.5	***	0.2	0.64		1.67	2	***	1.69
増減数		-2			-3	-1	-2	-1	1	-4	-4		10	1		11

[定点当たり患者数:人/定点]

	STD 定点数	性器クラミジア		性器ヘルペス		尖圭コンジローマ		淋菌感染症		合計		基幹 定点数	メチシリン耐性黄色ブドウ球菌感染症	ペニシリン耐性肺炎球菌感染症	薬剤耐性緑膿菌感染症	合計
		男	女	男	女	男	女	男	女	男	女					
福井市	2		0.50		2.00			0.50		0.50	2.50	2				
福井	0											0				
坂井	1											0				
奥越	0											1				
丹南	1											1				
二州	1		1.00						1.00		2.00	1				
若狭	0											1				
合計	5		0.40		0.80			0.20	0.20	0.20	1.40	6	4.17	0.33		4.50
全国1月	979	1.36	1.15	0.27	0.44	0.33	0.18	0.64	0.22	2.60	1.99	477	3.05	0.15	0.02	3.22

[年齢階層別患者数:人]

	STD	性器クラミジア		性器ヘルペス		尖圭コンジローマ		淋菌感染症		合計		基幹	メチシリン耐性黄色ブドウ球菌感染症	ペニシリン耐性肺炎球菌感染症	薬剤耐性緑膿菌感染症	合計
		男	女	男	女	男	女	男	女	男	女					
0歳																
1歳~4歳																
5歳~9歳																
10歳~14歳									1		1					
15歳~19歳			1					1		1	1					
20歳~24歳			1								1					
25歳~29歳																
30歳~34歳					1						1		1			1
35歳~39歳					1						1		1			1
40歳~44歳													1			1
45歳~49歳													1			1
50歳~54歳													1			1
55歳~59歳													2			2
60歳~64歳					1						1					1
65歳~69歳					1						1		2	1		3
70歳以上													16	1		17
合計			2		4			1	1	1	7		25	2		27
前期計		2	2		7	1	2	2		5	11		15	1		16
当期間/前期			1	***	0.57			0.5	***	0.2	0.64		1.67	2	***	1.69
増減数		-2			-3	-1	-2	-1	1	-4	-4		10	1		11

***は前期計が"0"のとき