

福井県感染症発生動向調査速報

<<令和3年>>

<週報> 第37週 (令和3年9月13日～9月19日)

発行日: 令和3年9月24日

<月報> 8月 (令和3年8月1日～8月31日)


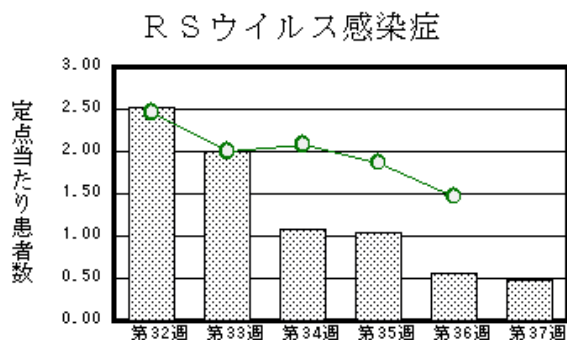
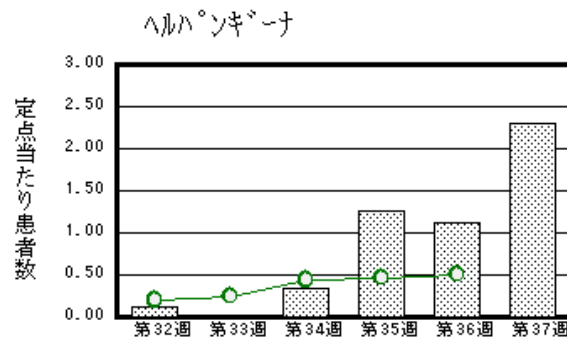
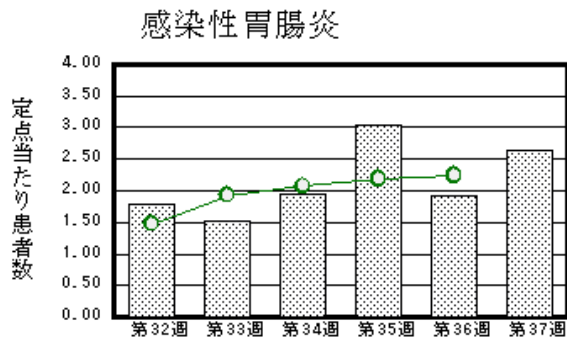
発行: 福井県健康福祉部保健予防課

福井県衛生環境研究センター

kansen@erc.pref.fukui.jp

◆注目疾患の動向

- 【今週の上位5疾患】①感染性胃腸炎61名(2.65名) ②ヘルパンギーナ53名(2.30名) ③RSウイルス感染症11名(0.48名) ④A群溶血性レンサ球菌咽頭炎6名(0.26名)、突発性発しん6名(0.26名) ⑤咽頭結膜熱5名(0.22名) ()内は定点当たり人数
- 【報告数の多い疾患】①感染性胃腸炎(61名) ②ヘルパンギーナ(53名) ③RSウイルス感染症(11名) ④A群溶血性レンサ球菌咽頭炎(6名)、突発性発しん(6名) ⑤咽頭結膜熱(5名)
- 【感染性胃腸炎】報告数は61名です。定点当たり報告数は増加しました(1.91名→2.65名)。地域別にみると、若狭地区4.50名、福井市地区3.57名、二州地区2.67名、丹南地区2.00名、坂井地区1.67名、奥越地区1.50名、福井地区1.00名の順となっています。
- 【ヘルパンギーナ】報告数は53名です。定点当たり報告数は増加しました(1.13名→2.30名)。地域別にみると、坂井地区6.67名、福井市地区4.29名、奥越地区0.50名、若狭地区0.50名、丹南地区0.20名の順となっています。
- 【RSウイルス感染症】報告数は11名です。定点当たり報告数は減少しました(0.57名→0.48名)。地域別にみると、二州地区3.33名、奥越地区0.50名の順となっています。
- 【A群溶血性レンサ球菌咽頭炎】報告数は6名です。定点当たり報告数は減少しました(0.74名→0.26名)。地域別にみると、二州地区0.67名、奥越地区0.50名、若狭地区0.50名、坂井地区0.33名、丹南地区0.20名の順となっています。



※ 棒グラフは福井県、折れ線グラフは全国の数値を表しています。

◎ 各疾患の動向グラフについては福井県感染症情報のホームページをご覧ください。

◆感染症週報全国版の要点

2021年第35週(8月30日～9月5日)

発生動向総覧	<第35週>RSウイルス感染症の定点当たり報告数は減少した
注目すべき感染症	<今週は該当記事はありません>
感染症関連情報	国内におけるSARS-CoV-2のゲノム解析/国立感染症研究所および地方衛生研究所等における全ゲノム解析により確認されたVOCs, VOIs/病原体情報/海外感染症情報/その他
速報	<今週は該当記事はありません>

※ 詳細は国立感染症研究所感染症疫学センターのホームページをご覧ください。 <http://www.nih.go.jp/niid/ja/from-idsc.html>

◆全数届出の感染症(福井県)

一類感染症：報告はありませんでした。
 二類感染症：結核（福井市1名）の報告がありました。
 三類感染症：報告はありませんでした。
 四類感染症：報告はありませんでした。
 五類感染症全数把握対象：報告はありませんでした。
 新型インフルエンザ等感染症：新型コロナウイルス感染症（福井市44名、福井1名、坂井8名、丹南10名、二州3名、若狭10名、県外在住1名、非公表5名）の報告がありました。

類型	病名	年齢								
		0～9	10～19	20～29	30～39	40～49	50～59	60以上	非公表	
二類	結核								1	
新型インフルエンザ等感染症	新型コロナウイルス感染症	1	9	15	14	17	9	12	5	

◆福井県感染症発生動向調査

[定点報告:五類感染症(週報分)] 令和3年 第37週 令和3年9月13日(月)～令和3年9月19日(日)

定点種別 (定点数)	保健所 病名	福井市	福井	坂井	奥越	丹南	二州	若狭	計	前週	全国(36週)
インフルエンザ (37)	インフルエンザ (鳥インフルエンザ を除く)										
小児科 (23)	RSウイルス感染症				1 0.50		10 3.33		11 0.48	13 0.57	4644 1.47
	咽頭結膜熱	1 0.14		2 0.67		2 0.40			5 0.22	2 0.09	354 0.11
	A群溶血性レンサ 球菌咽頭炎			1 0.33	1 0.50	1 0.20	2 0.67	1 0.50	6 0.26	17 0.74	1224 0.39
	感染性胃腸炎	25 3.57	1 1.00	5 1.67	3 1.50	10 2.00	8 2.67	9 4.50	61 2.65	44 1.91	7069 2.24
	水痘	2 0.29			1 0.50			1 0.50	4 0.17	5 0.22	222 0.07
	手足口病	1 0.14		2 0.67				1 0.50	4 0.17	4 0.17	2113 0.67
	伝染性紅斑										28 0.01
	突発性発しん				3 1.50	2 0.40		1 0.50	6 0.26	15 0.65	1114 0.35
	ヘルパンギーナ	30 4.29		20 6.67	1 0.50	1 0.20		1 0.50	53 2.30	26 1.13	1621 0.51
流行性耳下腺炎	1 0.14							1 0.04		174 0.06	
眼科 (3)	急性出血性結膜炎		*	*	*		*	*			4 0.01
	流行性角結膜炎										163 0.24
基幹 (6)	細菌性髄膜炎										9 0.02
	無菌性髄膜炎										10 0.02
	マイコプラズマ肺炎		*	*						1 0.17	8 0.02
	クラミジア肺炎(オウム 病は除く)										
	感染性胃腸炎(ロ タウイルス)										
	インフルエンザ (入院患者数)										

インフルエンザは、小児科定点+内科定点
 細字は定点当たり患者数

*欄には定点はありません

◆福井県感染症発生動向調査(定点報告:五類感染症)

令和3年第37週 令和3年9月13日(月)～令和3年9月19日(日)

インフルエンザ 定点	インフルエンザ(鳥インフルエンザを除く)	小児科 定点	RSウイルス感染症	咽頭結膜熱	A群溶血性レンサ球菌咽頭炎	感染性胃腸炎	水痘	手足口病	伝染性紅斑	突発性発疹	ヘルパンギーナ	流行性耳下腺炎	眼科・基幹 定点	急性出血性結膜炎	流行性角結膜炎	細菌性髄膜炎	無菌性髄膜炎	マイコプラズマ肺炎	クラミジア肺炎(オウム病を除く)	感染性胃腸炎(ロタウイルス)	インフルエンザ(入院患者数)	
～5ヶ月		～5ヶ月											～5ヶ月									
～11ヶ月		～11ヶ月	4			3				4	8		～11ヶ月									
1歳		1歳	4	2		10		1		2	13		1歳									
2歳		2歳	1	3		10	1	1			15		2歳									
3歳		3歳			1	4					9		3歳									
4歳		4歳	2			6					3		4歳									
5歳		5歳				3	2	1			2		5歳									
6歳		6歳			2	5					2		6歳									
7歳		7歳				4							7歳									
8歳		8歳			1	3							8歳									
9歳		9歳				3							9歳									
10～14歳		10～14歳			1	5	1					1	10～14歳									
15～19歳		15～19歳			1	3							15～19歳									
20～29歳		20歳以上				2		1			1		20～29歳									
30～39歳													30～39歳									
40～49歳													40～49歳									
50～59歳													50～59歳									
60～69歳													60～69歳									
70～79歳													70歳以上									
80歳以上																						
合計		合計	11	5	6	61	4	4		6	53	1	合計									
前期計		前期計	13	2	17	44	5	4		15	26		前期計					1				
当期間/前期	***	当期間/前期	0.85	2.5	0.35	1.39	0.8	1	***	0.4	2.04	***	当期間/前期	***	***	***	***		***	***		
増減数		増減数	-2	3	-11	17	-1			-9	27	1	増減数					-1				

***は前期計が"0"のとき

◆福井県感染症発生動向調査(定点報告:五類感染症月報分)

令和3年8月

[患者数:人]

	STD 定点数	性器クラミジア		性器ヘルペス		尖圭コンジローマ		淋菌感染症		合計		基幹 定点数	メチシリン 耐性黄色 ブドウ球 菌感染症	ペニシリン 耐性肺炎 球菌感 染症	薬剤耐 性緑膿 菌感 染症	合計	
		男	女	男	女	男	女	男	女	男	女						
福井市	2		3	1	7		1	1		2	11	2					
福井	0											0					
坂井	1	1								1		0					
奥越	0											1					
丹南	1	1	1							1	1	1					
二州	1		1								1	1					
若狭	0											1					
合計	5	2	5	1	7		1	1		4	13	6	5	4			9
前期計	5	1	1	1	4					2	5	6	13	7			20
当期間/前期		2	5	1	1.75	***	***	***	***	2	2.6		0.38	0.57	***		0.45
増減数		1	4		3		1	1		2	8		-8	-3			-11

[定点当たり患者数:人/定点]

	STD 定点数	性器クラミジア		性器ヘルペス		尖圭コンジローマ		淋菌感染症		合計		基幹 定点数	メチシリン 耐性黄色 ブドウ球 菌感染症	ペニシリン 耐性肺炎 球菌感 染症	薬剤耐 性緑膿 菌感 染症	合計	
		男	女	男	女	男	女	男	女	男	女						
福井市	2		1.50	0.50	3.50		0.50	0.50		1.00	5.50	2					
福井	0											0					
坂井	1	1.00								1.00		0					
奥越	0											1					
丹南	1	1.00	1.00							1.00	1.00	1					
二州	1		1.00								1.00	1					
若狭	0											1					
合計	5	0.40	1.00	0.20	1.40		0.20	0.20		0.80	2.60	6	0.83	0.67			1.50
全国8月	982	1.33	1.28	0.28	0.49	0.31	0.19	0.69	0.22	2.61	2.18	477	2.60	0.17	0.04		2.81

[年齢階層別患者数:人]

	STD	性器クラミジア		性器ヘルペス		尖圭コンジローマ		淋菌感染症		合計		基幹	メチシリン 耐性黄色 ブドウ球 菌感染症	ペニシリン 耐性肺炎 球菌感 染症	薬剤耐 性緑膿 菌感 染症	合計
		男	女	男	女	男	女	男	女	男	女					
0歳														1		1
1歳~4歳														1		1
5歳~9歳																
10歳~14歳																
15歳~19歳			2								2					
20歳~24歳		1	1							1	1					
25歳~29歳			2								2					
30歳~34歳																
35歳~39歳		1			1			1		2	1					
40歳~44歳														1		1
45歳~49歳				1	2		1			1	3					
50歳~54歳																
55歳~59歳					1						1					
60歳~64歳					1						1					
65歳~69歳													1			1
70歳以上					2						2		4	1		5
合計		2	5	1	7		1	1		4	13		5	4		9
前期計		1	1	1	4					2	5		13	7		20
当期間/前期		2	5	1	1.75	***	***	***	***	2	2.6		0.38	0.57	***	0.45
増減数		1	4		3		1	1		2	8		-8	-3		-11

***は前期計が"0"のとき