

福井県感染症発生動向調査速報

＜＜令和3年＞＞

＜週報＞ 第28週（令和3年7月12日～7月18日）

発行日：令和3年7月21日

＜月報＞ 6月（令和3年6月1日～6月30日）

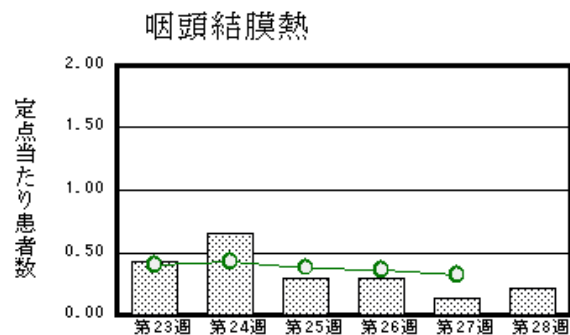
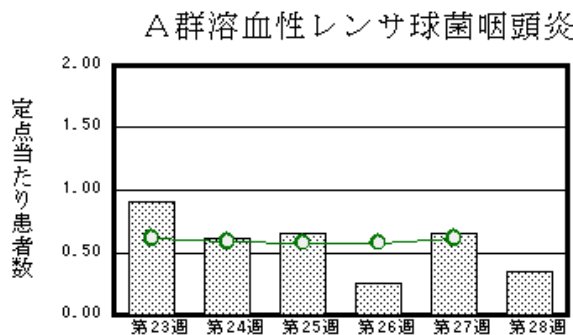
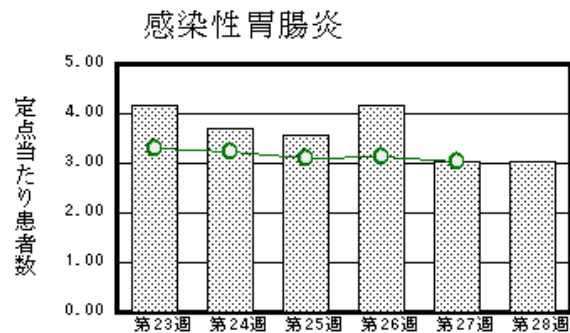
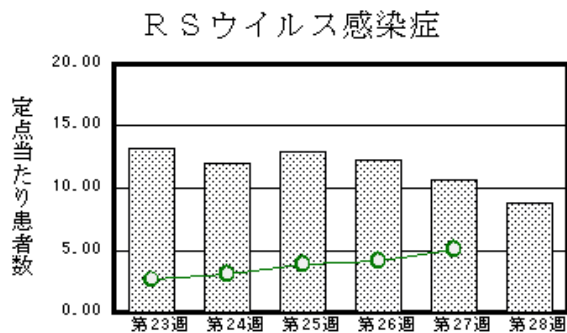
発行：福井県健康福祉部保健予防課

福井県衛生環境研究センター

kansen@erc.pref.fukui.jp

◆注目疾患の動向

1. 【今週の上位5疾患】①RSウイルス感染症202名(8.78名) ②感染性胃腸炎70名(3.04名) ③A群溶血性レンサ球菌咽頭炎8名(0.35名) ④咽頭結膜熱5名(0.22名) ⑤突発性発しん4名(0.17名)、細菌性髄膜炎1名(0.17名) ()内は定点当たり人数
2. 【報告数の多い疾患】①RSウイルス感染症(202名) ②感染性胃腸炎(70名) ③A群溶血性レンサ球菌咽頭炎(8名) ④咽頭結膜熱(5名) ⑤突発性発しん(4名)
3. 【RSウイルス感染症】報告数は202名です。定点当たり報告数は減少しました(10.65名→8.78名)。地域別にみると、若狭地区28.00名、奥越地区13.50名、坂井地区7.00名、丹南地区6.80名、福井市地区6.14名、二州地区5.33名、福井地区5.00名の順となっています。
4. 【感染性胃腸炎】報告数は70名です。定点当たり報告数は変動ありませんでした(3.04名→3.04名)。地域別にみると、二州地区9.33名、丹南地区3.20名、坂井地区2.67名、福井市地区2.00名、若狭地区2.00名の順となっています。
5. 【A群溶血性レンサ球菌咽頭炎】報告数は8名です。定点当たり報告数は減少しました(0.65名→0.35名)。地域別にみると、丹南地区0.80名、奥越地区0.50名、若狭地区0.50名、坂井地区0.33名、二州地区0.33名の順となっています。
6. 【咽頭結膜熱】報告数は5名です。定点当たり報告数は増加しました(0.13名→0.22名)。地域別にみると、二州地区0.67名、若狭地区0.50名、坂井地区0.33名、丹南地区0.20名の順となっています。



※ 棒グラフは福井県、折れ線グラフは全国の数値を表しています。

◎ 各疾患の動向グラフについては福井県感染症情報のホームページをご覧ください。

◆感染症週報全国版の要点

2021年第26週(6月28日～7月4日)

発生動向総覧	＜第26週＞RSウイルス感染症の定点当たり報告数は第19週以降増加が続いている
注目すべき感染症	＜今週は該当記事はありません＞
感染症関連情報	国内におけるSARS-CoV-2のゲノム解析／国立感染症研究所および地方衛生研究所等における全ゲノム解析により確認されたVOCs, VOIs／病原体情報／海外感染症情報／その他
速報	＜今週は該当記事はありません＞

※ 詳細は国立感染症研究所感染症疫学センターのホームページをご覧ください。http://www.nih.go.jp/niid/ja/from-idsc.html

◆全数届出の感染症(福井県)

一類感染症：報告はありませんでした。
 二類感染症：結核（丹南1名）の報告がありました。
 （なお、結核は第27週に奥越1名、若狭2名の報告がありました。）
 三類感染症：腸管出血性大腸菌感染症（福井市1名）の報告がありました。
 四類感染症：報告はありませんでした。
 五類感染症全数把握対象：劇症型溶血性レンサ球菌感染症（福井市1名）の報告がありました。
 （なお、梅毒は第27週に福井市1名の報告がありました。）
 新型インフルエンザ等感染症：新型コロナウイルス感染症（福井市18名、坂井1名、丹南1名、二州2名、若狭4名、非公表6名）の報告がありました。

類型	病名	年齢							
		0～9	10～19	20～29	30～39	40～49	50～59	60以上	非公表
二類	結核					1			
三類	腸管出血性大腸菌感染症					1			
五類	劇症型溶血性レンサ球菌感染症							1	
新型インフルエンザ等感染症	新型コロナウイルス感染症		2	7	3	1	3	10	6

◆福井県感染症発生動向調査

[定点報告:五類感染症(週報分)] 令和3年 第28週 令和3年7月12日(月)～令和3年7月18日(日)

定点種別 (定点数)	保健所 病名	福井市	福井	坂井	奥越	丹南	二州	若狭	計	前週	全国(27週)
インフルエンザ ¹ (37)	インフルエンザ (鳥インフルエンザ ² を除く)										2 0.00
小児科 (23)	RSウイルス感染症	43 6.14	5 5.00	21 7.00	27 13.50	34 6.80	16 5.33	56 28.00	202 8.78	245 10.65	15896 5.04
	咽頭結膜熱			1 0.33		1 0.20	2 0.67	1 0.50	5 0.22	3 0.13	1024 0.32
	A群溶血性レンサ球菌咽頭炎			1 0.33	1 0.50	4 0.80	1 0.33	1 0.50	8 0.35	15 0.65	1927 0.61
	感染性胃腸炎	14 2.00		8 2.67		16 3.20	28 9.33	4 2.00	70 3.04	70 3.04	9580 3.04
	水痘					1 0.20		1 0.50	2 0.09	4 0.17	276 0.09
	手足口病									1 0.04	498 0.16
	伝染性紅斑										39 0.01
	突発性発しん	1 0.14				1 0.20		2 1.00	4 0.17	10 0.43	1319 0.42
	ヘルパンギーナ	1 0.14				1 0.20			2 0.09	4 0.17	675 0.21
	流行性耳下腺炎									2 0.09	245 0.08
眼科 (3)	急性出血性結膜炎		*	*	*		*	*			4 0.01
	流行性角結膜炎										142 0.21
基幹 (6)	細菌性髄膜炎	1 0.50							1 0.17		12 0.03
	無菌性髄膜炎										13 0.03
	マイコプラズマ肺炎		*	*							11 0.02
	クラミジア肺炎(オウム病は除く)										
	感染性胃腸炎(ロタウイルス)										2 0.00
	インフルエンザ(入院患者数)										※1

インフルエンザは、小児科定点+内科定点

*欄には定点はありません

細字は定点当たり患者数

※1は、2020/2021シーズンの全国の集計は第9週で終了いたしました。

◆福井県感染症発生動向調査(定点報告:五類感染症)

令和3年第28週 令和3年7月12日(月)～令和3年7月18日(日)

インフルエンザ 定点	インフルエンザ(鳥イン フルエンザを除く)	小児科 定点	RSウイ ルス感 染症	咽頭結 膜熱	A群溶 血性レ ンサ球 菌咽頭 炎	感染性 胃腸炎	水痘	手足口 病	伝染性 紅斑	突発性 発しん	ヘルペ ンギー ナ	流行性 耳下腺 炎	眼科・基幹 定点	急性出血 性結膜炎	流行性角 結膜炎	細菌性髄 膜炎	無菌性髄 膜炎	マイコプラ ズマ肺炎	クラミジア 肺炎(オウ ム病を除 く)	感染性胃 腸炎(ロタ ウイルス)	インフル エンザ(入 院患者 数)	
～5ヶ月		～5ヶ月	18		1	1							～5ヶ月									
～11ヶ月		～11ヶ月	27	1		2				2	1		～11ヶ月									
1歳		1歳	56	3		13				2			1歳									
2歳		2歳	47			9							2歳									
3歳		3歳	33		1	9	1						3歳									
4歳		4歳	12			7					1		4歳									
5歳		5歳	4		1	11							5歳									
6歳		6歳	4		2	5							6歳									
7歳		7歳	1										7歳									
8歳		8歳		1	1	5							8歳									
9歳		9歳			2	1							9歳									
10～14歳		10～14歳				4							10～14歳									
15～19歳		15～19歳				2							15～19歳									
20～29歳		20歳以上				1	1						20～29歳									
30～39歳													30～39歳									
40～49歳													40～49歳			1						
50～59歳													50～59歳									
60～69歳													60～69歳									
70～79歳													70歳以上									
80歳以上																						
合計		合計	202	5	8	70	2			4	2		合計			1						
前期計		前期計	245	3	15	70	4	1		10	4	2	前期計									
当期間/前期	***	当期間/前期	0.82	1.67	0.53	1	0.5		***	0.4	0.5		当期間/前期	***	***	***	***	***	***	***	***	
増減数		増減数	-43	2	-7		-2	-1		-6	-2	-2	増減数			1						

***は前期計が"0"のとき

◆福井県感染症発生動向調査(定点報告:五類感染症月報分)

令和3年6月

[患者数:人]

	STD 定点数	性器クラミジア		性器ヘルペス		尖圭コンジローマ		淋菌感染症		合計		基幹 定点数	メチシリン耐性黄色ブドウ球菌感染症	ペニシリン耐性肺炎球菌感染症	薬剤耐性緑膿菌感染症	合計
		男	女	男	女	男	女	男	女	男	女					
福井市	2		1	1	1	1	1	2		4	3	2				
福井	0											0				
坂井	1											0				
奥越	0											1				
丹南	1	1								1		1				
二州	1		1		2						3	1				
若狭	0											1				
合計	5	1	2	1	3	1	1	2		5	6	6	7	6		13
前期計	5				3	1	2	1		2	5	6	12	1		13
当期間/前期		***	***	***	1	1	0.5	2	***	2.5	1.2		0.58	6	***	1
増減数		1	2	1			-1	1		3	1		-5	5		

[定点当たり患者数:人/定点]

	STD 定点数	性器クラミジア		性器ヘルペス		尖圭コンジローマ		淋菌感染症		合計		基幹 定点数	メチシリン耐性黄色ブドウ球菌感染症	ペニシリン耐性肺炎球菌感染症	薬剤耐性緑膿菌感染症	合計
		男	女	男	女	男	女	男	女	男	女					
福井市	2		0.50	0.50	0.50	0.50	0.50	1.00		2.00	1.50	2				
福井	0											0				
坂井	1											0				
奥越	0											1				
丹南	1	1.00								1.00		1				
二州	1		1.00		2.00						3.00	1				
若狭	0											1				
合計	5	0.20	0.40	0.20	0.60	0.20	0.20	0.40		1.00	1.20	6	1.17	1.00		2.17
全国6月	977	1.36	1.33	0.28	0.50	0.30	0.18	0.71	0.19	2.65	2.20	475	2.46	0.21	0.03	2.70

[年齢階層別患者数:人]

	STD	性器クラミジア		性器ヘルペス		尖圭コンジローマ		淋菌感染症		合計		基幹	メチシリン耐性黄色ブドウ球菌感染症	ペニシリン耐性肺炎球菌感染症	薬剤耐性緑膿菌感染症	合計
		男	女	男	女	男	女	男	女	男	女					
0歳																
1歳~4歳														3		3
5歳~9歳																
10歳~14歳																
15歳~19歳								1		1						
20歳~24歳			1			1				1	1					
25歳~29歳				1				1		2						
30歳~34歳			1		1						2		1			1
35歳~39歳													1			1
40歳~44歳													1			1
45歳~49歳							1				1					1
50歳~54歳													1			1
55歳~59歳		1			1					1	1		1			1
60歳~64歳																
65歳~69歳														1		1
70歳以上					1						1		2	2		4
合計		1	2	1	3	1	1	2		5	6		7	6		13
前期計					3	1	2	1		2	5		12	1		13
当期間/前期		***	***	***	1	1	0.5	2	***	2.5	1.2		0.58	6	***	1
増減数		1	2	1			-1	1		3	1		-5	5		

***は前期計が"0"のとき