

福井県感染症発生動向調査速報

＜＜令和3年＞＞

〈週報〉 第3週（令和3年1月18日～1月24日）

発行日：令和3年1月27日

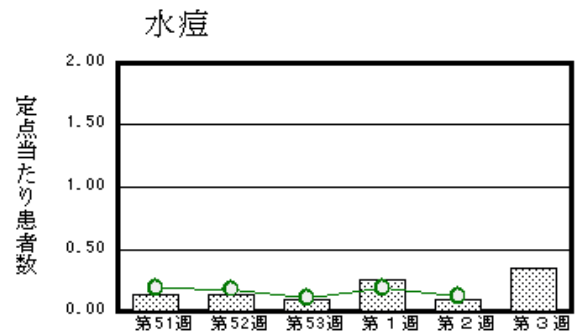
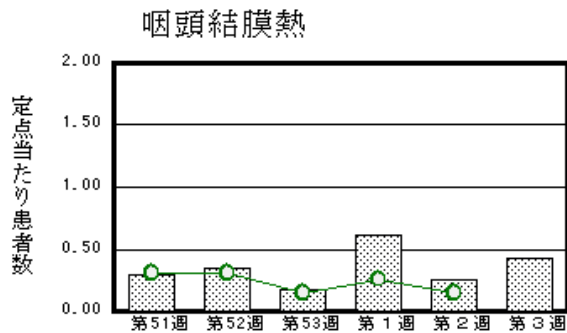
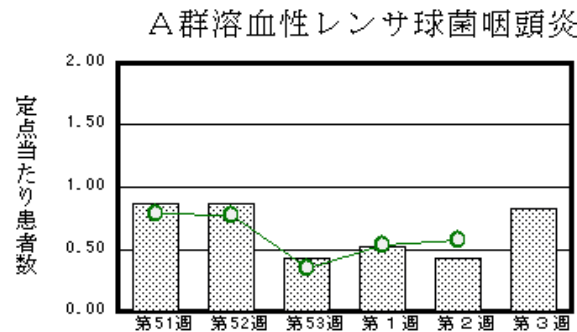
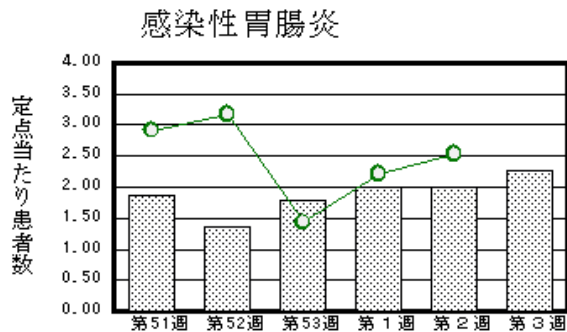
発行：福井県健康福祉部保健予防課

福井県衛生環境研究センター

kansen@erc.pref.fukui.jp

◆注目疾患の動向

- 【今週の上位5疾患】①感染性胃腸炎52名(2.26名) ②A群溶血性レンサ球菌咽頭炎19名(0.83名) ③咽頭結膜熱10名(0.43名) ④水痘8名(0.35名)、突発性発しん8名(0.35名) ⑤細菌性髄膜炎1名(0.17名) ()内は定点当たり人数
- 【報告数の多い疾患】①感染性胃腸炎(52名) ②A群溶血性レンサ球菌咽頭炎(19名) ③咽頭結膜熱(10名) ④水痘(8名)、突発性発しん(8名) ⑤ヘルパンギーナ(1名)、流行性耳下腺炎(1名)、細菌性髄膜炎(1名)
- 【感染性胃腸炎】報告数は52名です。定点当たり報告数は増加しました(2.00名→2.26名)。地域別にみると、二州地区4.33名、丹南地区3.00名、坂井地区2.00名、福井市地区1.86名、奥越地区1.50名、若狭地区1.00名の順となっています。
- 【A群溶血性レンサ球菌咽頭炎】報告数は19名です。定点当たり報告数は増加しました(0.43名→0.83名)。地域別にみると、若狭地区1.50名、福井市地区1.29名、福井地区1.00名、丹南地区1.00名、坂井地区0.33名の順となっています。
- 【咽頭結膜熱】報告数は10名です。定点当たり報告数は増加しました(0.26名→0.43名)。地域別にみると、丹南地区1.40名、坂井地区0.67名、福井市地区0.14名の順となっています。
- 【水痘】報告数は8名です。定点当たり報告数は増加しました(0.09名→0.35名)。地域別にみると、丹南地区1.20名、福井市地区0.29名の順となっています。



※ 棒グラフは福井県、折れ線グラフは全国の数値を表しています。

◎ 各疾患の動向グラフについては福井県感染症情報のホームページをご覧ください。

◆感染症週報全国版の要点

2021年第1週号(1月4日～1月10日)

発生動向総覧	＜第1週＞感染性胃腸炎の定点当たり報告数は増加した
注目すべき感染症	＜今週は該当記事はありません＞
感染症関連情報	◆病原体情報 病原微生物検出情報(IASR) ◆海外感染症情報 厚生労働省検疫所(FORTH) ◆その他 新型コロナウイルス感染症関連情報について／風疹に関する疫学情報(2021年1月13日現在)
速報	＜今週は該当記事はありません＞

※ 詳細は国立感染症研究所感染症疫学センターのホームページをご覧ください。http://www.nih.go.jp/niid/ja/from-idsc.html

◆全数届出の感染症(福井県)

一類感染症：報告はありませんでした。
 二類感染症：結核（丹南1名）の報告がありました。
 三類感染症：報告はありませんでした。
 四類感染症：レジオネラ症（福井1名）の報告がありました。
 五類感染症全数把握対象：報告はありませんでした。
 指定感染症：新型コロナウイルス感染症（福井市9名、福井1名、坂井18名、丹南1名、二州1名、若狭3名）の報告がありました。

類型	病名	年齢							
		0～9	10～19	20～29	30～39	40～49	50～59	60以上	非公表
二類	結核							1	
四類	レジオネラ症							1	
指定感染症	新型コロナウイルス感染症		2	3	2	3	4	18	1

◆福井県感染症発生動向調査

[定点報告:五類感染症(週報分)] 令和3年 第3週 令和3年1月18日(月)～令和3年1月24日(日)

定点種別 (定点数)	保健所 病名	福井市	福井	坂井	奥越	丹南	二州	若狭	計	前週	全国(2週)
インフルエンザ (37)	インフルエンザ (鳥インフルエンザを除く)										65 0.01
小児科 (23)	RSウイルス感染症										312 0.10
	咽頭結膜熱	1 0.14		2 0.67		7 1.40			10 0.43	6 0.26	481 0.15
	A群溶血性レンサ球菌咽頭炎	9 1.29	1 1.00	1 0.33		5 1.00		3 1.50	19 0.83	10 0.43	1772 0.57
	感染性胃腸炎	13 1.86		6 2.00	3 1.50	15 3.00	13 4.33	2 1.00	52 2.26	46 2.00	7904 2.53
	水痘	2 0.29				6 1.20			8 0.35	2 0.09	367 0.12
	手足口病										121 0.04
	伝染性紅斑										37 0.01
	突発性発しん					4 0.80	3 1.00	1 0.50	8 0.35	4 0.17	1159 0.37
	ヘルパンギーナ				1 0.50				1 0.04		58 0.02
	流行性耳下腺炎	1 0.14							1 0.04		113 0.04
眼科 (3)	急性出血性結膜炎		*	*	*		*	*			2 0.00
	流行性角結膜炎										143 0.21
基幹 (6)	細菌性髄膜炎	1 0.50							1 0.17		3 0.01
	無菌性髄膜炎										6 0.01
	マイコプラズマ肺炎		*	*							23 0.05
	クラミジア肺炎(オウム病は除く)										
	感染性胃腸炎(ロタウイルス)										1 0.00
	インフルエンザ(入院患者数)										8 0.02

インフルエンザは、小児科定点+内科定点
 細字は定点当たり患者数

*欄には定点はありません

◆福井県感染症発生動向調査(定点報告:五類感染症)

令和3年第3週 令和3年1月18日(月)～令和3年1月24日(日)

インフルエンザ 定点	インフルエンザ(鳥イン フルエンザを除く)	小児科 定点	RSウイ ルス感 染症	咽頭結 膜熱	A群溶 血性レ ンサ球 菌咽頭 炎	感染性 胃腸炎	水痘	手足口 病	伝染性 紅斑	突発性 発しん	ヘルペ ンギー ナ	流行性 耳下腺 炎	眼科・基幹 定点	急性出血 性結膜炎	流行性角 結膜炎	細菌性髄 膜炎	無菌性髄 膜炎	マイコプラ ズマ肺炎	クラミジア 肺炎(オウ ム病を除 く)	感染性胃 腸炎(ロタ ウイルス)	インフル エンザ(入 院患者 数)	
～5ヶ月		～5ヶ月											～5ヶ月									
～11ヶ月		～11ヶ月				2	1			4			～11ヶ月									
1歳		1歳		6	1	13				3	1		1歳									
2歳		2歳			2	11	2			1			2歳									
3歳		3歳		3	1	9	1						3歳									
4歳		4歳		1	3	5							4歳									
5歳		5歳			4	4						1	5歳									
6歳		6歳			1		1						6歳									
7歳		7歳			2								7歳									
8歳		8歳			1	2	1						8歳									
9歳		9歳			2								9歳									
10～14歳		10～14歳				4	2						10～14歳									
15～19歳		15～19歳				1							15～19歳									
20～29歳		20歳以上			2	1							20～29歳									
30～39歳													30～39歳									
40～49歳													40～49歳									
50～59歳													50～59歳									
60～69歳													60～69歳			1						
70～79歳													70歳以上									
80歳以上																						
合計		合計		10	19	52	8			8	1	1	合計			1						
前期計		前期計		6	10	46	2			4			前期計									
当期間/前期	***	当期間/前期	***	1.67	1.9	1.13	4	***	***	2	***	***	当期間/前期	***	***	***	***	***	***	***	***	***
増減数		増減数		4	9	6	6			4	1	1	増減数			1						

***は前期計が"0"のとき