

# 福井県感染症発生動向調査速報

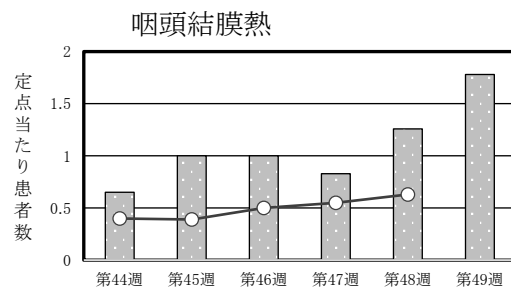
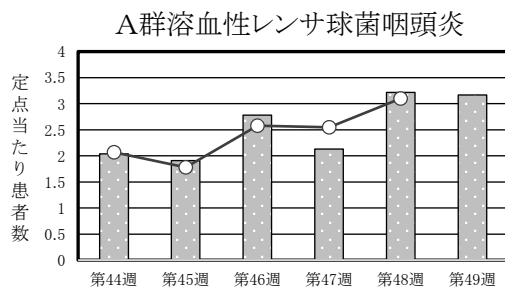
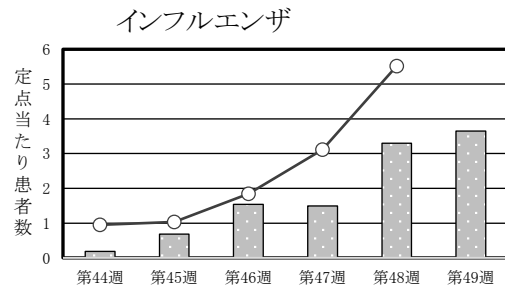
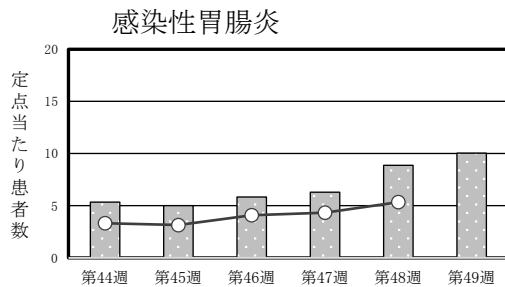
<<令和元年>>

<週報> 第49週 (令和元年12月2日～12月8日)

発行日： 令和元年12月11日  
 発行： 福井県健康福祉部保健予防課  
 福井県衛生環境研究センター  
 kansen@erc.pref.fukui.jp

## ◆注目疾患の動向

- 【今週の上位5疾患】①感染性胃腸炎231名(10.04名) ②インフルエンザ135名(3.65名) ③A群溶血性レンサ球菌咽頭炎73名(3.17名) ④咽頭結膜熱41名(1.78名) ⑤伝染性紅斑16名(0.70名) ( )内は定点当たり人数
- 【報告数の多い疾患】①感染性胃腸炎(231名) ②インフルエンザ(135名) ③A群溶血性レンサ球菌咽頭炎(73名) ④咽頭結膜熱(41名) ⑤伝染性紅斑(16名)
- 【感染性胃腸炎】報告数は231名です。定点当たり報告数は増加しました(8.87名→10.04名)。地域別にみると、二州地区19.33名、丹南地区15.20名、福井市地区9.43名、坂井地区8.00名、若狭地区2.50名、奥越地区1.00名の順となっています。
- 【インフルエンザ】報告数は135名です。定点当たり報告数は増加しました(3.30名→3.65名)。地域別に見ると、若狭地区9.00名、福井市地区5.27名、丹南地区4.50名、坂井地区1.40名、奥越地区1.33名、福井地区0.50名、二州地区0.40名の順となっています。
- 【A群溶血性レンサ球菌咽頭炎】報告数は73名です。定点当たり報告数は減少しました(3.22名→3.17名)。地域別にみると、坂井地区5.33名、奥越地区4.00名、丹南地区3.40名、福井市地区3.00、二州地区2.67名、若狭地区1.50名の順となっています。
- 【咽頭結膜熱】報告数は41名です。定点当たり報告数は増加しました(1.26名→1.78名)。地域別に見ると、丹南地区2.80名、二州地区2.33名、奥越地区2.00名、若狭地区2.00名、坂井地区1.67名、福井市地区1.00名の順となっています。



※ 棒グラフは福井県、折れ線グラフは全国の数値を表しています。  
 ◎ 各疾患の動向グラフについては福井県感染症情報のホームページをご覧ください。

## ◆感染症週報全国版の要点

2019年第47週 (11月18日～11月24日)

発生動向総覧	<第47週>インフルエンザの定点当たり報告数は第43週以降増加が続いており、過去5年間の同時期と比較してかなり多い
注目すべき感染症	<今週は該当記事はありません>
感染症関連情報	<ul style="list-style-type: none"> <li>◆海外感染症情報 大洋州地域(フィジー、トンガ、サモア)における麻しんの流行にかかる情報/エボラウイルス病-コンゴ民主共和国(更新46)/診断未確定の熱性疾患症例-タンザニア連合共和国</li> <li>◆その他 風疹急増に関する緊急情報(2019年11月27日現在)</li> </ul>
速報	<今週は該当記事はありません>

※ 詳細は国立感染症研究所感染症疫学センターのホームページをご覧ください。 <http://www.nih.go.jp/niid/ja/from-idsc.html>

◆全数届出の感染症(福井県)

- 1 類感染症：報告はありませんでした。
- 2 類感染症：結核（福井市1名）の報告がありました。
- 3 類感染症：報告はありませんでした。
- 4 類感染症：報告はありませんでした。
- 5 類感染症全数把握対象：水痘（入院例）（福井1名）、百日咳（福井市1名）の報告がありました。

類型	病名	年齢							
		0～9	10～19	20～29	30～39	40～49	50～59	60以上	
2類	結核								1
5類	水痘(入院例)			1					
	百日咳		1						

◆福井県感染症発生動向調査

[定点報告:五類感染症(週報分)] 令和元年 第49週 令和元年12月2日(月)～令和元年12月8日(日)

定点種別 (定点数)	保健所 病名	福井市	福井	坂井	奥越	丹南	二州	若狭	計	前週	全国(48週)
インフルエンザ <sup>*</sup> (37)	インフルエンザ (鳥インフルエンザ <sup>*</sup> を除く)	58 5.27	1 0.50	7 1.40	4 1.33	36 4.50	2 0.40	27 9.00	135 3.65	122 3.30	27393 5.52
小児科 (23)	RSウイルス感染症	2 0.29			8 4.00	2 0.40	2 0.67	1 0.50	15 0.65	12 0.52	1637 0.52
	咽頭結膜熱	7 1.00		5 1.67	4 2.00	14 2.80	7 2.33	4 2.00	41 1.78	29 1.26	1996 0.63
	A群溶血性レンサ 球菌咽頭炎	21 3.00		16 5.33	8 4.00	17 3.40	8 2.67	3 1.50	73 3.17	74 3.22	9813 3.10
	感染性胃腸炎	66 9.43		24 8.00	2 1.00	76 15.20	58 19.33	5 2.50	231 10.04	204 8.87	16926 5.34
	水痘	4 0.57	2 2.00	3 1.00		2 0.40			11 0.48	9 0.39	1861 0.59
	手足口病	4 0.57		1 0.33		1 0.20	1 0.33		7 0.30	10 0.43	3411 1.08
	伝染性紅斑	3 0.43			1 0.50	5 1.00	2 0.67	5 2.50	16 0.70	35 1.52	1908 0.60
	突発性発しん	5 0.71		1 0.33	1 0.50	4 0.80	2 0.67		13 0.57	10 0.43	1237 0.39
	ヘルパンギーナ	3 0.43		3 1.00		4 0.80			10 0.43	8 0.35	400 0.13
	流行性耳下腺炎	1 0.14							1 0.04		199 0.06
眼科 (3)	急性出血性結膜炎		*	*	*		*	*			7 0.01
	流行性角結膜炎					1 1.00			1 0.33		410 0.59
基幹 (6)	細菌性髄膜炎									1 0.17	12 0.03
	無菌性髄膜炎										23 0.05
	マイコプラズマ肺炎		*	*						1 0.17	182 0.38
	クラミジア肺炎(オウム 病は除く)										1 0.00
	感染性胃腸炎(ロ タウイルス)										9 0.02
	インフルエンザ (入院患者数)				1 1.00	1 1.00		2 2.00	4 0.67		

インフルエンザは、小児科定点+内科定点  
細字は定点当たり患者数

\*欄には定点はありません

◆福井県感染症発生動向調査(定点報告:五類感染症)

令和元年第49週 令和元年12月2日(月)～令和元年12月8日(日)

インフルエンザ 定点	インフルエンザ(鳥イン フルエンザを除く)	小児科 定点	RSウイ ルス感 染症	咽頭結 膜熱	A群溶 血性レ ンサ球 菌咽頭 炎	感染性 胃腸炎	水痘	手足口 病	伝染性 紅斑	突発性 発しん	ヘルパ ンギー ナ	流行性 耳下腺 炎	眼科・基幹 定点	急性出血 性結膜炎	流行性角 結膜炎	細菌性髄 膜炎	無菌性髄 膜炎	マイコプラ ズマ肺炎	クラミジア 肺炎(オウ ム病を除 く)	感染性胃 腸炎(ロタ ウイルス)	インフル エンザ(入 院患者 数)	
～5ヶ月		～5ヶ月		1		1							～5ヶ月									
～11ヶ月	3	～11ヶ月	1	4	1	11		1	1	2	1		～11ヶ月									
1歳	5	1歳	3	10	8	48		1	3	8	3		1歳									
2歳	4	2歳	4	5	2	45		2		2	4		2歳								2	
3歳	5	3歳	7	6	14	30	1	1			1	1	3歳									
4歳	15	4歳		8	5	24	2	1	2				4歳									
5歳	10	5歳		4	12	15	2	1	2	1			5歳									
6歳	5	6歳		1	11	11			2				6歳								1	
7歳	12	7歳		1	8	7	1		5				7歳									
8歳	15	8歳		1	5	7					1		8歳									
9歳	13	9歳			1	5	4						9歳									
10～14歳	24	10～14歳			5	13	1		1				10～14歳									
15～19歳	3	15～19歳				4							15～19歳									
20～29歳	1	20歳以上			1	10							20～29歳		1							
30～39歳	11												30～39歳									
40～49歳	1												40～49歳									
50～59歳	4												50～59歳									
60～69歳	4												60～69歳									
70～79歳													70歳以上								1	
80歳以上																						
合計	135	合計	15	41	73	231	11	7	16	13	10	1	合計		1							4
前期計	122	前期計	12	29	74	204	9	10	35	10	8		前期計			1		1				
当期間/前期	1.11	当期間/前期	1.25	1.41	0.99	1.13	1.22	0.70	0.46	1.30	1.25	***	当期間/前期	***	***		***		***	***	***	
増減数	13	増減数	3	12	-1	27	2	-3	-19	3	2	1	増減数		1	-1		-1				4

\*\*\*は前期計が"0"のとき