

# 福井県感染症発生動向調査速報

<<令和元年>>

<週報> 第41週 (令和元年10月7日～10月13日)

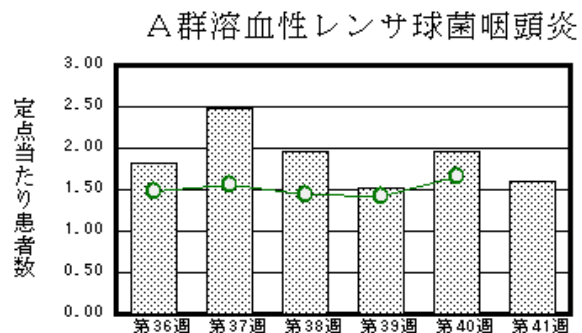
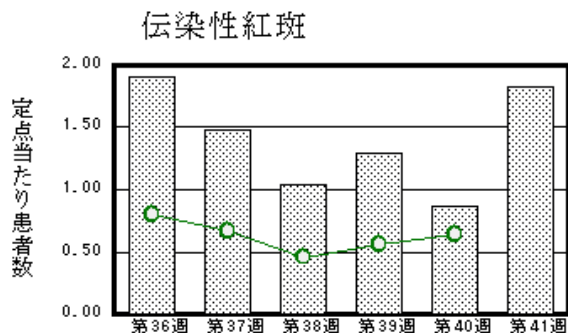
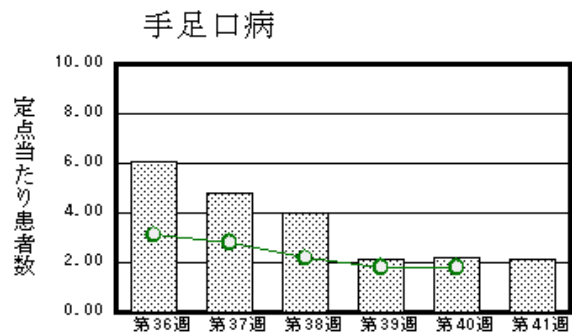
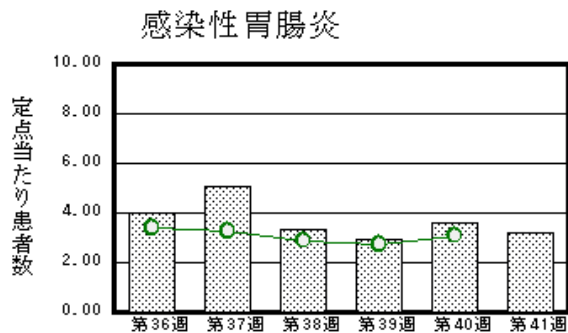
<月報> 9月 (令和元年9月1日～9月30日)

発行日: 令和元年10月17日

発行: 福井県健康福祉部保健予防課  
福井県衛生環境研究センター  
kansen@erc.pref.fukui.jp

## ◆注目疾患の動向

- 【今週の上位5疾患】①感染性胃腸炎74名(3.22名) ②手足口病49名(2.13名) ③伝染性紅斑42名(1.83名) ④A群溶血性レンサ球菌咽頭炎37名(1.61名) ⑤RSウイルス感染症34名(1.48名) ( )内は定点当たり人数
- 【報告数の多い疾患】①感染性胃腸炎(74名) ②手足口病(49名) ③伝染性紅斑(42名) ④A群溶血性レンサ球菌咽頭炎(37名) ⑤RSウイルス感染症(34名)
- 【感染性胃腸炎】報告数は74名です。定点当たり報告数は減少しました(3.61名→3.22名)。地域別にみると、福井市地区5.00名、坂井地区3.67名、丹南地区3.40名、二州地区2.67名、若狭地区1.00名、奥越地区0.50名の順となっています。
- 【手足口病】報告数は49名です。定点当たり報告数は減少しました(2.22名→2.13名)。地域別にみると、若狭地区11.00名、二州地区2.67名、坂井地区1.67名、福井市地区1.14名、福井地区1.00名、丹南地区0.80名、奥越地区0.50名の順となっています。
- 【伝染性紅斑】報告数は42名です。定点当たり報告数は増加しました(0.87名→1.83名)。地域別に見ると、奥越地区6.00名、坂井地区2.33名、若狭地区2.00名、丹南地区1.40名、福井市地区1.29名、二州地区1.00名の順となっています。
- 【A群溶血性レンサ球菌咽頭炎】報告数は37名です。定点当たり報告数は減少しました(1.96名→1.61名)。地域別にみると、丹南地区3.20名、若狭地区2.50名、二州地区1.67名、奥越地区1.50名、福井市地区0.86名、坂井地区0.67名の順となっています。



※ 棒グラフは福井県、折れ線グラフは全国の数値を表しています。

◎ 各疾患の動向グラフについては福井県感染症情報のホームページをご覧ください。

## ◆感染症週報全国版の要点

2019年第39週(9月23日～9月29日)

発生動向総覧	<第39週>伝染性紅斑の定点当たり報告数は増加し、過去5年間の同時期と比較してかなり多い
注目すべき感染症	<今週は該当記事はありません>
感染症関連情報	<p>◆海外感染症情報 中東呼吸器症候群(MERS-CoV)ーサウジアラビア王国(更新)／リステリア症ースペイン／エボラウイルス病ーコンゴ民主共和国(更新39)／伝播型ワクチン由来ポリオウイルス2型ーガーナ共和国／タンザニアにおけるエボラ出血熱による死亡疑い例の発生(2019年10月)ー海外安全情報／パキスタンにおけるデング熱の流行にかかるとの情報</p> <p>◆その他 風疹急増に関する緊急情報(2019年10月2日現在)</p>
速報	<今週は該当記事はありません>

※ 詳細は国立感染症研究所感染症疫学センターのホームページをご覧ください。http://www.niid.go.jp/niid/ja/from-idsc.html

◆全数届出の感染症(福井県)

- 1 類感染症：報告はありませんでした。
- 2 類感染症：結核（坂井 1 名、奥越 1 名、丹南 1 名、二州 1 名）の報告がありました。
- 3 類感染症：報告はありませんでした。
- 4 類感染症：報告はありませんでした。
- 5 類感染症全数把握対象：侵襲性肺炎球菌感染症（福井市 1 名）、百日咳（二州 1 名）の報告がありました。

類型	病名	年齢							
		0～9	10～19	20～29	30～39	40～49	50～59	60以上	
2類	結核							1	3
5類	侵襲性肺炎球菌感染症	1							
	百日咳	1							

◆福井県感染症発生動向調査

[定点報告:五類感染症(週報分)] 令和元年 第41週 令和元年10月7日(月)～令和元年10月13日(日)

定点種別 (定点数)	保健所 病名	福井市	福井	坂井	奥越	丹南	二州	若狭	計	前週	全国(40週)
インフルエンザ (37)	インフルエンザ (鳥インフルエンザを除く)	14 1.27	3 1.50	1 0.20	1 0.33		1 0.20	1 0.33	21 0.57	15 0.41	4889 0.99
小児科 (23)	RSウイルス感染症	5 0.71			6 3.00	9 1.80	10 3.33	4 2.00	34 1.48	46 2.00	6545 2.07
	咽頭結膜熱	1 0.14		4 1.33	13 6.50	7 1.40	2 0.67	1 0.50	28 1.22	22 0.96	1279 0.40
	A群溶血性レンサ球菌咽頭炎	6 0.86		2 0.67	3 1.50	16 3.20	5 1.67	5 2.50	37 1.61	45 1.96	5247 1.66
	感染性胃腸炎	35 5.00		11 3.67	1 0.50	17 3.40	8 2.67	2 1.00	74 3.22	83 3.61	9829 3.10
	水痘	2 0.29		1 0.33		3 0.60			6 0.26	6 0.26	791 0.25
	手足口病	8 1.14	1 1.00	5 1.67	1 0.50	4 0.80	8 2.67	22 11.00	49 2.13	51 2.22	5776 1.82
	伝染性紅斑	9 1.29		7 2.33	12 6.00	7 1.40	3 1.00	4 2.00	42 1.83	20 0.87	2035 0.64
	突発性発しん	5 0.71					1 0.20		6 0.26	6 0.26	1199 0.38
	ヘルパンギーナ	2 0.29	1 1.00	3 1.00	3 1.50	6 1.20	1 0.33		16 0.70	16 0.70	1943 0.61
	流行性耳下腺炎										339 0.11
眼科 (3)	急性出血性結膜炎		*	*	*		*	*			3 0.00
	流行性角結膜炎									3 1.00	560 0.80
基幹 (6)	細菌性髄膜炎										6 0.01
	無菌性髄膜炎										13 0.03
	マイコプラズマ肺炎		*	*							181 0.38
	クラミジア肺炎(オウム病は除く)										1 0.00
	感染性胃腸炎(ロタウイルス)										7 0.01
	インフルエンザ(入院患者数)										87 0.19

インフルエンザは、小児科定点+内科定点  
細字は定点当たり患者数

\*欄には定点はありません

◆福井県感染症発生動向調査(定点報告:五類感染症)

令和元年第41週 令和元年10月7日(月)～令和元年10月13日(日)

インフルエンザ 定点	インフルエンザ(鳥イン フルエンザを除く)	小児科 定点	RSウイ ルス感 染症	咽頭結 膜熱	A群溶 血性レ ンサ球 菌咽頭 炎	感染性 胃腸炎	水痘	手足口 病	伝染性 紅斑	突発性 発しん	ヘルパ ンギー ナ	流行性 耳下腺 炎	眼科・基幹 定点	急性出血 性結膜炎	流行性角 結膜炎	細菌性髄 膜炎	無菌性髄 膜炎	マイコプラ ズマ肺炎	クラミジア 肺炎(オウ ム病を除 く)	感染性胃 腸炎(ロタ ウイルス)	インフル エンザ(入 院患者 数)	
～5ヶ月		～5ヶ月	10			2							～5ヶ月									
～11ヶ月		～11ヶ月	8	1		4		2		2	2		～11ヶ月									
1歳		1歳	10	7	1	8		13	1	2	2		1歳									
2歳		2歳	4	5	2	11		14	3	2	2		2歳									
3歳		3歳	2	6	4	9		5	8		5		3歳									
4歳	3	4歳		3	5	10	3	2	4		1		4歳									
5歳	5	5歳		3	3	8	1	5	11		3		5歳									
6歳	2	6歳			10	3	1	3	5				6歳									
7歳	3	7歳			2	3		1	4				7歳									
8歳	4	8歳		1		3		4	1				8歳									
9歳	1	9歳			3	3	1						9歳									
10～14歳	1	10～14歳		1	2	8			2		1		10～14歳									
15～19歳		15～19歳			1								15～19歳									
20～29歳		20歳以上		1	4	2			3				20～29歳									
30～39歳													30～39歳									
40～49歳	2												40～49歳									
50～59歳													50～59歳									
60～69歳													60～69歳									
70～79歳													70歳以上									
80歳以上																						
合計	21	合計	34	28	37	74	6	49	42	6	16		合計									
前期計	15	前期計	46	22	45	83	6	51	20	6	16		前期計		3							
当期間/前期	1.4	当期間/前期	0.74	1.27	0.82	0.89	1	0.96	2.1	1	1	***	当期間/前期	***		***	***	***	***	***	***	
増減数	6	増減数	-12	6	-8	-9		-2	22				増減数		-3							

\*\*\*は前期計が"0"のとき

◆福井県感染症発生動向調査(定点報告:五類感染症月報分)

令和元年9月

[患者数:人]

	STD 定点数	性器クラミジア		性器ヘルペス		尖圭コンジローマ		淋菌感染症		合計		基幹 定点数	メチシリン耐性黄色ブドウ球菌感染症	ペニシリン耐性肺炎球菌感染症	薬剤耐性緑膿菌感染症	合計
		男	女	男	女	男	女	男	女	男	女					
福井市	2	1		1	6	1				3	6	2	/			
福井	0											0				
坂井	1											0				
奥越	0											1				
丹南	1											1				
二州	1				1						1	1				
若狭	0											1				
合計	5	1		1	7	1				3	7	6				
前期計	5		1	1	6	1		4		6	7	6	19	8		27
当期間/前期		***		1	1.17	1	***	***	***	0.5	1		0.84	0.63	***	0.78
増減数		1	-1		1			-4		-3			-3	-3		-6

[定点当たり患者数:人/定点]

	STD 定点数	性器クラミジア		性器ヘルペス		尖圭コンジローマ		淋菌感染症		合計		基幹 定点数	メチシリン耐性黄色ブドウ球菌感染症	ペニシリン耐性肺炎球菌感染症	薬剤耐性緑膿菌感染症	合計
		男	女	男	女	男	女	男	女	男	女					
福井市	2	0.50		0.50	3.00	0.50				1.50	3.00	2	/			
福井	0											0				
坂井	1											0				
奥越	0											1				
丹南	1											1				
二州	1				1.00						1.00	1				
若狭	0											1				
合計	5	0.20		0.20	1.40	0.20				0.60	1.40	6				
全国9月	982	1.27	1.11	0.31	0.56	0.37	0.18	0.56	0.16	2.51	2.01	478	2.85	0.27	0.01	3.13

[年齢階層別患者数:人]

	STD	性器クラミジア		性器ヘルペス		尖圭コンジローマ		淋菌感染症		合計		基幹	メチシリン耐性黄色ブドウ球菌感染症	ペニシリン耐性肺炎球菌感染症	薬剤耐性緑膿菌感染症	合計
		男	女	男	女	男	女	男	女	男	女					
0歳														1		1
1歳～4歳													3	2		5
5歳～9歳																
10歳～14歳																
15歳～19歳													1			1
20歳～24歳					1						1					
25歳～29歳		1			1					1	1		1	1		2
30歳～34歳					1						1					
35歳～39歳					1						1					
40歳～44歳																
45歳～49歳						1				1						
50歳～54歳													1			1
55歳～59歳				1						1			1			1
60歳～64歳					1						1					
65歳～69歳													3			3
70歳以上					2						2		6	1		7
合計		1		1	7	1				3	7		16	5		21
前期計			1	1	6	1		4		6	7		19	8		27
当期間/前期		***		1	1.17	1	***	***	***	0.5	1		0.84	0.63	***	0.78
増減数		1	-1		1			-4		-3			-3	-3		-6

\*\*\*は前期計が"0"のとき