

福井県感染症発生動向調査速報

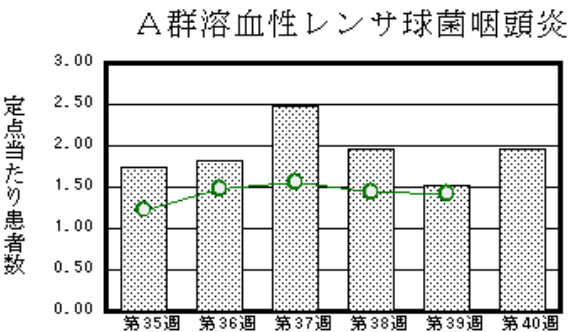
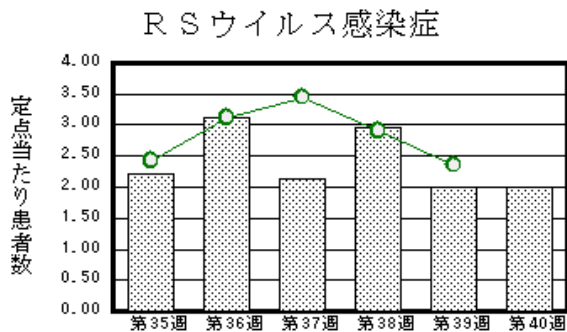
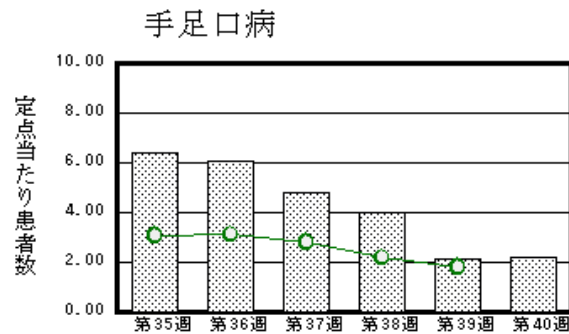
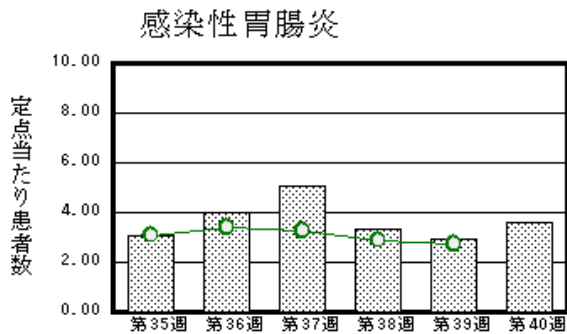
<<令和元年>>

<週報> 第40週 (令和元年 9月30日～10月6日)
 <月報> 9月 (令和元年 9月1日～9月30日)

発行日： 令和元年10月9日
 発行： 福井県健康福祉部保健予防課
 福井県衛生環境研究センター
 kansan@erc.pref.fukui.jp

◆注目疾患の動向

- 【今週の上位5疾患】①感染性胃腸炎83名(3.61名) ②手足口病51名(2.22名) ③RSウイルス感染症46名(2.00名) ④A群溶血性レンサ球菌咽頭炎45名(1.96名) ⑤流行性角結膜炎3名(1.00名)
 ()内は定点当たり人数
- 【報告数の多い疾患】①感染性胃腸炎(83名)②手足口病(51名)③RSウイルス感染症(46名)④A群溶血性レンサ球菌咽頭炎(45名)⑤咽頭結膜熱(22名)
- 【感染性胃腸炎】報告数は83名です。定点当たり報告数は増加しました(2.96名→3.61名)。地域別にみると、二州地区6.67名、福井市地区4.14名、坂井地区4.00名、若狭地区3.50名、丹南地区2.60名、福井地区1.00名、奥越地区0.50名の順となっています。
- 【手足口病】報告数は51名です。定点当たり報告数は増加しました(2.13名→2.22名)。地域別にみると、若狭地区6.00名、丹南地区3.80名、二州地区2.67名、坂井地区1.33名、福井市地区1.00名、奥越地区0.50名の順となっています。
- 【RSウイルス感染症】報告数は46名です。定点当たり報告数の増減はありませんでした(2.00名→2.00名)。地域別に見ると、奥越地区5.50名、丹南地区3.40名、二州地区2.00名、福井市地区1.57名、坂井地区0.33名の順となっています。
- 【A群溶血性レンサ球菌咽頭炎】報告数は45名です。定点当たり報告数は増加しました(1.52名→1.96名)。地域別にみると、丹南地区5.20名、奥越地区2.00名、坂井地区1.33名、二州地区1.33名、福井市地区0.86名、若狭地区0.50名の順となっています。



※ 棒グラフは福井県、折れ線グラフは全国の数値を表しています。
 ◎ 各疾患の動向グラフについては福井県感染症情報のホームページをご覧ください。

◆感染症週報全国版の要点

2019年第38週(9月16日～9月22日)

発生動向総覧	<第38週>インフルエンザの定点当たり報告数は過去5年間の同時期と比較してかなり多いが、沖縄県からの報告数が半分以上を占める
注目すべき感染症	<今週は該当記事はありません>
感染症関連情報	◆海外感染症情報 ポリオのアウトブレイクフィリピン/グアムにおけるデング熱の発生にかかる情報 ◆その他 風疹急増に関する緊急情報(2019年9月25日現在)
速報	<今週は該当記事はありません>

※ 詳細は国立感染症研究所感染症疫学センターのホームページをご覧ください。http://www.nih.go.jp/niid/ja/from-idsc.html

◆全数届出の感染症(福井県)

- 1 類感染症：報告はありませんでした。
- 2 類感染症：結核（奥越1名）の報告がありました。
- 3 類感染症：腸管出血性大腸菌感染症（奥越1名）の報告がありました。
- 4 類感染症：E型肝炎（福井市1名）、レジオネラ症（福井市1名、丹南1名）の報告がありました。
- 5 類感染症全数把握対象：梅毒（奥越1名）の報告がありました。

類型	病名	年齢							
		0～9	10～19	20～29	30～39	40～49	50～59	60以上	
2類	結核								1
3類	腸管出血性大腸菌感染症			1					
4類	E型肝炎								1
	レジオネラ症						1	1	
5類	梅毒				1				

◆福井県感染症発生動向調査

[定点報告:五類感染症(週報分)] 令和元年 第40週 令和元年9月30日(月)～令和元年10月6日(日)

定点種別 (定点数)	保健所 病名	福井市	福井	坂井	奥越	丹南	二州	若狭	計	前週	全国(39週)
インフルエンザ [*] (37)	インフルエンザ (鳥インフルエンザ [*] を除く)	7 0.64				7 0.88	1 0.20		15 0.41	7 0.19	4543 0.92
小児科 (23)	RSウイルス感染症	11 1.57		1 0.33	11 5.50	17 3.40	6 2.00		46 2.00	46 2.00	7441 2.36
	咽頭結膜熱	5 0.71		3 1.00	5 2.50	9 1.80			22 0.96	20 0.87	1147 0.36
	A群溶血性レンサ球菌咽頭炎	6 0.86		4 1.33	4 2.00	26 5.20	4 1.33	1 0.50	45 1.96	35 1.52	4472 1.42
	感染性胃腸炎	29 4.14	1 1.00	12 4.00	1 0.50	13 2.60	20 6.67	7 3.50	83 3.61	68 2.96	8643 2.74
	水痘	1 0.14				3 0.60	2 0.67		6 0.26	6 0.26	660 0.21
	手足口病	7 1.00		4 1.33	1 0.50	19 3.80	8 2.67	12 6.00	51 2.22	49 2.13	5748 1.82
	伝染性紅斑	2 0.29		4 1.33	8 4.00	1 0.20	2 0.67	3 1.50	20 0.87	30 1.30	1772 0.56
	突発性発しん	2 0.29		2 0.67		1 0.20		1 0.50	6 0.26	6 0.26	1105 0.35
	ヘルパンギーナ	3 0.43		1 0.33	3 1.50	3 0.60	6 2.00		16 0.70	12 0.52	1857 0.59
	流行性耳下腺炎									1 0.04	270 0.09
眼科 (3)	急性出血性結膜炎		*	*	*		*	*			6 0.01
	流行性角結膜炎					3 3.00			3 1.00	2 0.67	506 0.73
基幹 (6)	細菌性髄膜炎										8 0.02
	無菌性髄膜炎									1 0.17	22 0.05
	マイコプラズマ肺炎		*	*						2 0.33	136 0.28
	クラミジア肺炎(オウム病は除く)										1 0.00
	感染性胃腸炎(ロタウイルス)										5 0.01
	インフルエンザ(入院患者数)										73 0.17

インフルエンザは、小児科定点+内科定点
細字は定点当たり患者数

*欄には定点はありません

◆福井県感染症発生動向調査(定点報告:五類感染症)

令和元年第40週 令和元年9月30日(月)～令和元年10月6日(日)

インフルエンザ 定点	インフルエンザ(鳥イン フルエンザを除く)	小児科 定点	RSウイ ルス感 染症	咽頭結 膜熱	A群溶 血性レ ンサ球 菌咽頭 炎	感染性 胃腸炎	水痘	手足口 病	伝染性 紅斑	突発性 発しん	ヘルパ ンギー ナ	流行性 耳下腺 炎	眼科・基幹 定点	急性出血 性結膜炎	流行性角 結膜炎	細菌性髄 膜炎	無菌性髄 膜炎	マイコプラ ズマ肺炎	クラミジア 肺炎(オウ ム病を除 く)	感染性胃 腸炎(ロタ ウイルス)	インフル エンザ(入 院患者 数)	
～5ヶ月		～5ヶ月	9							1			～5ヶ月									
～11ヶ月	1	～11ヶ月	4		1	5	1	3		3	1		～11ヶ月		2							
1歳		1歳	22	8	3	13		13		2	5		1歳									
2歳		2歳	9	5	4	13		11	2		2		2歳									
3歳		3歳			3	10		9	5		1		3歳									
4歳	1	4歳	1	2	10	5	2	5	3		3		4歳									
5歳	1	5歳		3	8	12		3	4		3		5歳									
6歳	2	6歳	1	2	9	9		3	1				6歳									
7歳		7歳			1	2	2		1				7歳									
8歳	4	8歳			1	3		2					8歳									
9歳		9歳		1	2	4	1	1					9歳									
10～14歳	1	10～14歳		1	3	4		1	2		1		10～14歳									
15～19歳		15～19歳				1							15～19歳									
20～29歳		20歳以上				2			2				20～29歳									
30～39歳													30～39歳	1								
40～49歳													40～49歳									
50～59歳	2												50～59歳									
60～69歳	1												60～69歳									
70～79歳	1												70歳以上									
80歳以上	1																					
合 計	15	合 計	46	22	45	83	6	51	20	6	16		合 計		3							
前期計	7	前期計	46	20	35	68	6	49	30	6	12	1	前期計		2		1	2				
当期間/前期	2.14	当期間/前期	1	1.1	1.29	1.22	1	1.04	0.67	1	1.33		当期間/前期	***	1.5	***			***	***	***	
増減数	8	増減数		2	10	15		2	-10		4	-1	増減数		1		-1	-2				

***は前期計が"0"のとき

◆福井県感染症発生動向調査(定点報告:五類感染症月報分)

令和元年9月

[患者数:人]

	STD 定点数	性器クラミジア		性器ヘルペス		尖圭コンジローマ		淋菌感染症		合計		基幹 定点数	メチシリン 耐性黄色 ブドウ球 菌感染症	ペニシリン 耐性肺炎 球菌感 染症	薬剤耐 性緑膿 菌感 染症	合計		
		男	女	男	女	男	女	男	女	男	女							
福井市	2	1		1	6	1				3	6	2	/					
福井	0											0						
坂井	1											0						
奥越	0											1						
丹南	1											1						
二州	1				1							1						
若狭	0											1						
合計	5	1		1	7	1				3	7	6	16	5			21	
前期計	5		1	1	6	1		4		6	7	6	19	8			27	
当期間/前期		***		1	1.17	1	***	***		0.5	1		0.84	0.63	***		0.78	
増減数		1	-1		1			-4		-3			-3	-3			-6	

[定点当たり患者数:人/定点]

	STD 定点数	性器クラミジア		性器ヘルペス		尖圭コンジローマ		淋菌感染症		合計		基幹 定点数	メチシリン 耐性黄色 ブドウ球 菌感染症	ペニシリン 耐性肺炎 球菌感 染症	薬剤耐 性緑膿 菌感 染症	合計		
		男	女	男	女	男	女	男	女	男	女							
福井市	2	0.50		0.50	3.00	0.50				1.50	3.00	2	/					
福井	0											0						
坂井	1											0						
奥越	0											1						
丹南	1											1						
二州	1				1.00						1.00	1						
若狭	0											1						
合計	5	0.20		0.20	1.40	0.20				0.60	1.40	6	2.67	0.83			3.50	
全国8月	982	1.28	1.11	0.30	0.52	0.37	0.17	0.61	0.15	2.56	1.95	477	3.08	0.27	0.01		3.36	

[年齢階層別患者数:人]

	STD	性器クラミジア		性器ヘルペス		尖圭コンジローマ		淋菌感染症		合計		基幹	メチシリン 耐性黄色 ブドウ球 菌感染症	ペニシリン 耐性肺炎 球菌感 染症	薬剤耐 性緑膿 菌感 染症	合計
		男	女	男	女	男	女	男	女	男	女					
0歳														1		1
1歳~4歳													3	2		5
5歳~9歳																
10歳~14歳																
15歳~19歳													1			1
20歳~24歳					1						1					
25歳~29歳		1			1					1	1		1	1		2
30歳~34歳					1						1					
35歳~39歳					1						1					
40歳~44歳																
45歳~49歳						1				1						
50歳~54歳													1			1
55歳~59歳				1						1			1			1
60歳~64歳					1						1					
65歳~69歳													3			3
70歳以上					2						2		6	1		7
合計		1		1	7	1				3	7		16	5		21
前期計			1	1	6	1		4		6	7		19	8		27
当期間/前期		***		1	1.17	1	***	***		0.5	1		0.84	0.63	***	0.78
増減数		1	-1		1			-4		-3			-3	-3		-6

***は前期計が"0"のとき