

福井県感染症発生動向調査速報

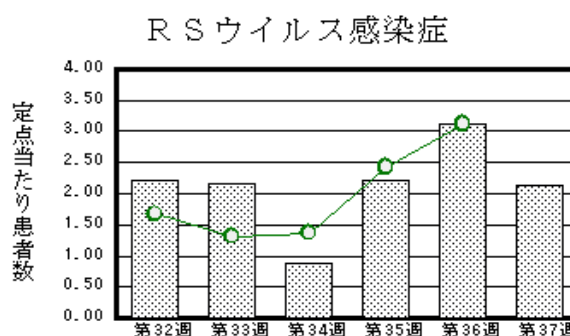
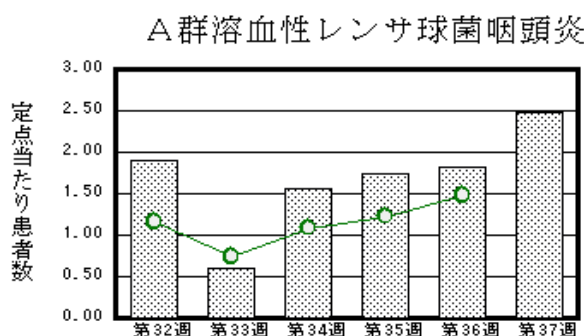
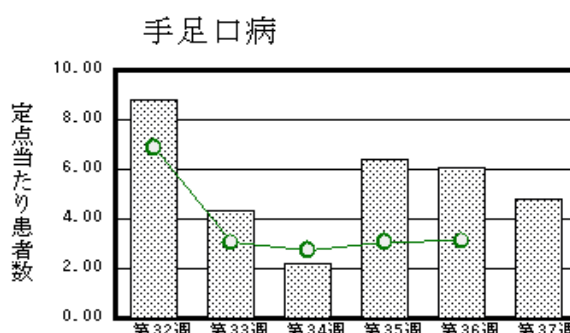
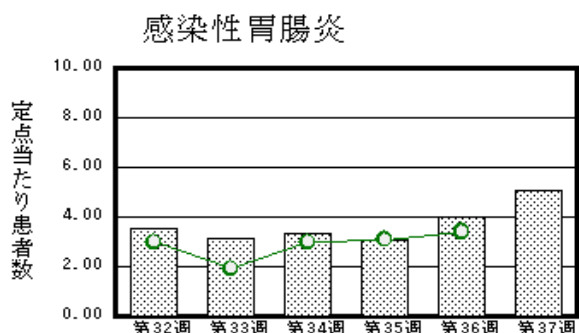
<<令和元年>>

<週報> 第37週 (令和元年9月9日～9月15日)
 <月報> 8月 (令和元年8月1日～8月31日)

発行日: 令和元年9月19日
 発行: 福井県健康福祉部保健予防課
 福井県衛生環境研究センター
 kansen@erc.pref.fukui.jp

◆注目疾患の動向

- 【今週の上位5疾患】①感染性胃腸炎116名(5.04名) ②手足口病111名(4.83名) ③A群溶血性レンサ球菌咽頭炎57名(2.48名) ④RSウイルス感染症49名(2.13名) ⑤伝染性紅斑34名(1.48名) ()内は定点当たり人数
- 【報告数の多い疾患】①感染性胃腸炎(116名) ②手足口病(111名) ③A群溶血性レンサ球菌咽頭炎(57名) ④RSウイルス感染症(49名) ⑤伝染性紅斑(34名)
- 【感染性胃腸炎】報告数は116名です。定点当たり報告数は増加しました(4.00名→5.04名)。地域別にみると、二州地区12.00名、福井市地区5.71名、丹南地区5.20名、福井地区3.00名、坂井地区2.67名、奥越地区1.00名、若狭地区0.50名の順となっています。
- 【手足口病】報告数は111名です。定点当たり報告数は減少しました(6.09名→4.83名)。地域別にみると、若狭地区13.50名、坂井地区6.33名、二州地区6.00名、丹南地区4.20名、福井市地区3.00名、奥越地区2.50名の順となっています。
- 【A群溶血性レンサ球菌咽頭炎】報告数は57名です。定点当たり報告数は増加しました(1.83名→2.48名)。地域別にみると、丹南地区5.20名、奥越地区4.50名、二州地区2.67名、福井市地区1.43名、坂井地区1.33名の順となっています。
- 【RSウイルス感染症】報告数は49名です。定点当たり報告数は減少しました(3.13名→2.13名)。地域別にみると、丹南地区3.20名、福井市地区2.71名、奥越地区2.00名、二州地区1.67名、坂井地区1.33名、若狭地区0.50名の順となっています。



※ 棒グラフは福井県、折れ線グラフは全国の数値を表しています。
 ◎ 各疾患の動向グラフについては福井県感染症情報のホームページをご覧ください。

◆感染症週報全国版の要点

2019年第35週(8月26日～9月1日)

発生動向総覧	<第35週> 伝染性紅斑の定点当たり報告数は2週連続で増加し、過去5年間の同時期と比較してかなり多い
注目すべき感染症	<今週は該当記事はありません>
感染症関連情報	<p>◆海外感染症情報 ニュージーランドにおける麻しん流行に関する情報/エボラウイルス病の症例がコンゴ民主共和国で3,000例に達したことに伴うWHOのリリース/中東呼吸器症候群(MERS-CoV)-サウジアラビア王国(更新)/伝播型ワクチン由来ポリオウイルス1型-ミャンマー/伝播型ワクチン由来ポリオウイルス2型-アフリカ地域</p> <p>◆その他 風疹急増に関する緊急情報(2019年9月4日現在)</p>
速報	<今週は該当記事はありません>

※ 詳細は国立感染症研究所感染症疫学センターのホームページをご覧ください。http://www.nih.go.jp/niid/ja/from-idsc.html

◆全数届出の感染症(福井県)

- 1 類感染症：報告はありませんでした。
- 2 類感染症：結核（奥越1名）の報告がありました。
- 3 類感染症：報告はありませんでした。
- 4 類感染症：報告はありませんでした。
- 5 類感染症全数把握対象：カルバペネム耐性腸内細菌科細菌感染症（福井市1名）
百日咳（二州1名）の報告がありました。

類型	病名	年齢						
		0～9	10～19	20～29	30～39	40～49	50～59	60以上
2類	結核							1
5類	カルバペネム耐性腸内細菌感染症					1		
	百日咳		1					

◆福井県感染症発生動向調査

[定点報告:五類感染症(週報分)]

令和元年 第37週

令和元年9月9日(月)～令和元年9月15日(日)

定点種別 (定点数)	保健所 病名	福井市	福井	坂井	奥越	丹南	二州	若狭	計	前週	全国(36週)
小児科 (23)	インフルエンザ (鳥インフルエンザを除く) (37)	2 0.18			8 2.67	15 1.88		4 1.33	29 0.78	4 0.11	3813 0.77
	RSウイルス感染症	19 2.71		4 1.33	4 2.00	16 3.20	5 1.67	1 0.50	49 2.13	72 3.13	9842 3.12
	咽頭結膜熱	6 0.86		2 0.67		5 1.00	1 0.33	2 1.00	16 0.70	21 0.91	1414 0.45
	A群溶血性レンサ球菌咽頭炎	10 1.43		4 1.33	9 4.50	26 5.20	8 2.67		57 2.48	42 1.83	4668 1.48
	感染性胃腸炎	40 5.71	3 3.00	8 2.67	2 1.00	26 5.20	36 12.00	1 0.50	116 5.04	92 4.00	10700 3.39
	水痘	1 0.14		2 0.67	2 1.00		1 0.33	2 1.00	8 0.35	15 0.65	713 0.23
	手足口病	21 3.00		19 6.33	5 2.50	21 4.20	18 6.00	27 13.50	111 4.83	140 6.09	9800 3.11
	伝染性紅斑	6 0.86		3 1.00	18 9.00		6 2.00	1 0.50	34 1.48	44 1.91	2538 0.80
	突発性発しん	4 0.57		1 0.33		4 0.80	2 0.67	1 0.50	12 0.52	11 0.48	1369 0.43
	ヘルパンギーナ	1 0.14		4 1.33	2 1.00	1 0.20	6 2.00	1 0.50	15 0.65	13 0.57	4050 1.28
	流行性耳下腺炎									3 0.13	277 0.09
眼科 (3)	急性出血性結膜炎		*	*	*		*	*			9 0.01
	流行性角結膜炎	1 0.50				1 1.00			2 0.67	1 0.33	540 0.78
基幹 (6)	細菌性髄膜炎										10 0.02
	無菌性髄膜炎										23 0.05
	マイコプラズマ肺炎		*	*						1 0.17	144 0.30
	クラミジア肺炎(オウム病は除く)										2 0.00
	感染性胃腸炎(ロタウイルス)										5 0.01
	インフルエンザ(入院患者数)										87 0.19

インフルエンザは、小児科定点+内科定点
細字は定点当たり患者数

*欄には定点はありません

◆福井県感染症発生動向調査(定点報告:五類感染症)

令和元年第37週 令和元年9月9日(月)～令和元年9月15日(日)

インフルエンザ 定点	インフルエンザ(鳥イン フルエンザを除く)	小児科 定点	RSウイ ルス感 染症	咽頭結 膜熱	A群溶 血性レ ンサ球 菌咽頭 炎	感染性 胃腸炎	水痘	手足口 病	伝染性 紅斑	突発性 発しん	ヘルパ ンギー ナ	流行性 耳下腺 炎	眼科・基幹 定点	急性出血 性結膜炎	流行性角 結膜炎	細菌性髄 膜炎	無菌性髄 膜炎	マイコプラ ズマ肺炎	クラミジア 肺炎(オウ ム病を除 く)	感染性胃 腸炎(ロタ ウイルス)	インフル エンザ(入 院患者 数)	
～5ヶ月		～5ヶ月	6			2							～5ヶ月									
～11ヶ月		～11ヶ月	11			7		7		2	2		～11ヶ月									
1歳	2	1歳	20	5	2	25		24	5	8	1		1歳									
2歳	1	2歳	9	4	4	18		24	2	2	1		2歳									
3歳	1	3歳	1	3	11	9	1	15	4		6		3歳									
4歳	1	4歳		2	11	14	2	21	7		2		4歳									
5歳	6	5歳		2	5	9	1	11	4		2		5歳									
6歳		6歳			9	11	2	6	2				6歳									
7歳	2	7歳	1		5	5		1	2		1		7歳									
8歳	1	8歳			2	3	1		3				8歳									
9歳	4	9歳			1	4	1	1	1				9歳									
10～14歳	2	10～14歳	1		7	8		1	3				10～14歳									
15～19歳	1	15～19歳											15～19歳									
20～29歳	1	20歳以上				1			1				20～29歳									
30～39歳	3												30～39歳		1							
40～49歳	2												40～49歳									
50～59歳	2												50～59歳		1							
60～69歳													60～69歳									
70～79歳													70歳以上									
80歳以上																						
合 計	29	合 計	49	16	57	116	8	111	34	12	15		合 計		2							
前期計	4	前期計	72	21	42	92	15	140	44	11	13	3	前期計		1				1			
当期間/前期	7.25	当期間/前期	0.68	0.76	1.36	1.26	0.53	0.79	0.77	1.09	1.15		当期間/前期	***	2	***	***		***	***	***	
増減数	25	増減数	-23	-5	15	24	-7	-29	-10	1	2	-3	増減数		1				-1			

***は前期計が"0"のとき

◆福井県感染症発生動向調査(定点報告:五類感染症月報分)

令和元年8月

[患者数:人]

	STD 定点数	性器クラミジア		性器ヘルペス		尖圭コンジローマ		淋菌感染症		合計		基幹 定点数	メチシリン 耐性黄色 ブドウ球 菌感染症	ペニシリン 耐性肺炎 球菌感 染症	薬剤耐 性緑膿 菌感 染症	合計		
		男	女	男	女	男	女	男	女	男	女							
福井市	2		1		6	1		1		2	7	2	/					
福井	0											0						
坂井	1			1				3		4		0						
奥越	0											1						
丹南	1											1						
二州	1											1						
若狭	0											1						
合計	5		1	1	6	1		4		6	7	6	19	8			27	
前期計	5	3	1	1	3	1		1		6	4	6	11	4			15	
当期間/前期			1	1	2	1	***	4	***	1	1.75		1.73	2	***		1.8	
増減数		-3			3			3		3			8	4			12	

[定点当たり患者数:人/定点]

	STD 定点数	性器クラミジア		性器ヘルペス		尖圭コンジローマ		淋菌感染症		合計		基幹 定点数	メチシリン 耐性黄色 ブドウ球 菌感染症	ペニシリン 耐性肺炎 球菌感 染症	薬剤耐 性緑膿 菌感 染症	合計		
		男	女	男	女	男	女	男	女	男	女							
福井市	2		0.50		3.00	0.50		0.50		1.00	3.50	2	/					
福井	0											0						
坂井	1			1.00				3.00		4.00		0						
奥越	0											1						
丹南	1											1						
二州	1											1						
若狭	0											1						
合計	5		0.20	0.20	1.20	0.20		0.80		1.20	1.40	6	3.17	1.33			4.50	
全国8月	982	1.28	1.11	0.30	0.52	0.37	0.17	0.61	0.15	2.56	1.95	477	3.08	0.27	0.01		3.36	

[年齢階層別患者数:人]

	STD	性器クラミジア		性器ヘルペス		尖圭コンジローマ		淋菌感染症		合計		基幹	メチシリン 耐性黄色 ブドウ球 菌感染症	ペニシリン 耐性肺炎 球菌感 染症	薬剤耐 性緑膿 菌感 染症	合計
		男	女	男	女	男	女	男	女	男	女					
0歳													3			3
1歳~4歳													3	4		7
5歳~9歳														1		1
10歳~14歳																
15歳~19歳																
20歳~24歳				1	1			1		2	1					
25歳~29歳						1				1						
30歳~34歳			1		1			1		1	2					
35歳~39歳																
40歳~44歳					1			1		1	1					
45歳~49歳																
50歳~54歳								1		1			1			1
55歳~59歳					1						1					
60歳~64歳													2			2
65歳~69歳					1						1			1		1
70歳以上					1						1		10	2		12
合計			1	1	6	1		4		6	7		19	8		27
前期計		3	1	1	3	1		1		6	4		11	4		15
当期間/前期			1	1	2	1	***	4	***	1	1.75		1.73	2	***	1.8
増減数		-3			3			3		3			8	4		12

***は前期計が"0"のとき