

福井県感染症発生動向調査速報

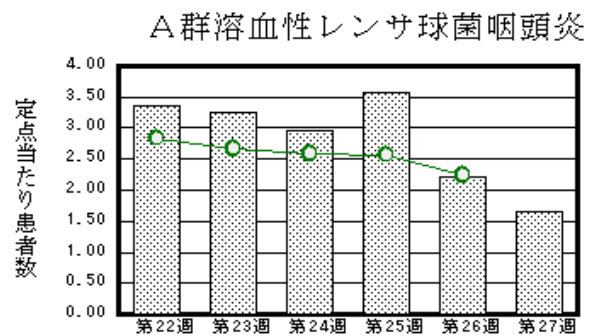
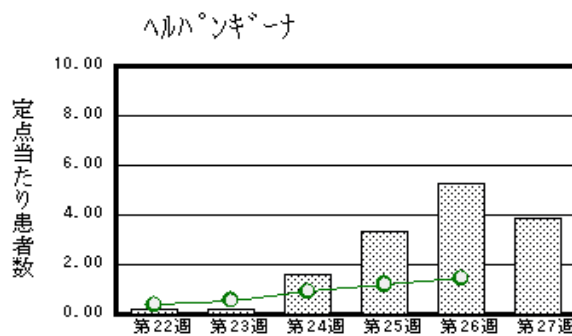
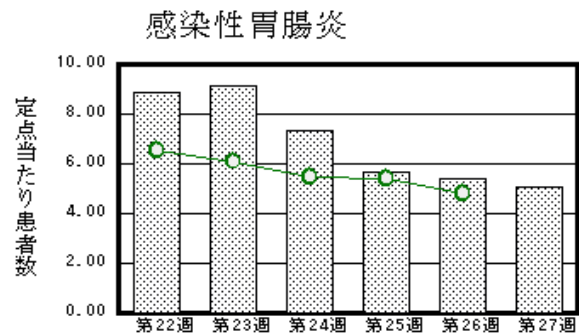
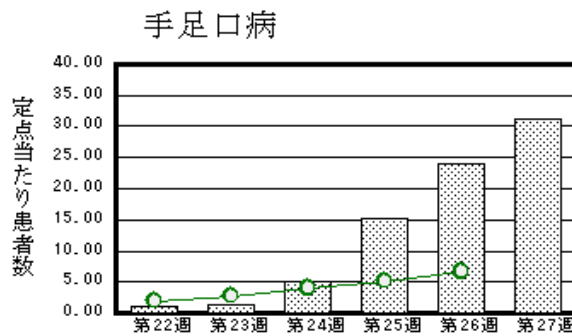
<<令和元年>>

<週報> 第27週 (令和元年 7月 1日～7月 7日)
 <月報> 6月 (令和元年 6月 1日～6月 30日)

発行日： 令和元年7月10日
 発行： 福井県健康福祉部保健予防課
 福井県衛生環境研究センター
 kansan@erc.pref.fukui.jp

◆注目疾患の動向

- 【今週の上位5疾患】①手足口病716名(31.13名) ②感染性胃腸炎117名(5.09名) ③ヘルパンギーナ89名(3.87名) ④A群溶血性レンサ球菌咽頭炎38名(1.65名) ⑤伝染性紅斑19名(0.83名) ()内は定点当たり人数
- 【報告数の多い疾患】①手足口病(716名) ②感染性胃腸炎(117名) ③ヘルパンギーナ(89名) ④A群溶血性レンサ球菌咽頭炎(38名) ⑤伝染性紅斑(19名)
- 【手足口病】報告数は716名です。定点当たり報告数は増加しました(24.04名→31.13名)。地域別にみると、丹南地区42.60名、奥越地区40.00名、福井市地区38.14名、坂井地区31.33名、二州地区12.33名、若狭地区11.50名、福井地区2.00名の順となっています。
- 【感染性胃腸炎】報告数は117名です。定点当たり報告数は減少しました(5.43名→5.09名)。地域別にみると、二州地区8.33名、丹南地区6.00名、福井市地区5.86名、若狭地区4.50名、奥越地区2.50名、坂井地区2.33名の順となっています。
- 【ヘルパンギーナ】報告数は89名です。定点当たり報告数は減少しました(5.30名→3.87名)。地域別にみると、二州地区11.33名、坂井地区4.00名、福井市地区3.43名、福井地区3.00名、丹南地区3.00名、奥越地区0.50名の順となっています。
- 【A群溶血性レンサ球菌咽頭炎】報告数は38名です。定点当たり報告数は減少しました(2.22名→1.65名)。地域別にみると、奥越地区3.00名、丹南地区2.20名、二州地区2.00名、坂井地区1.33名、福井市地区1.29名、若狭地区1.00名の順となっています。



※ 棒グラフは福井県、折れ線グラフは全国の数値を表しています。
 ◎ 各疾患の動向グラフについては福井県感染症情報のホームページをご覧ください。

◆感染症週報全国版の要点

2019年第25週 (6月17日～6月23日)

発生動向総覧	<第25週> 手足口病の定点当たり報告数は第19週以降増加が続いており、過去5年間の同時期と比較してかなり多い
注目すべき感染症	<今週は該当記事はありません>
感染症関連情報	◆海外感染症情報 コンゴ民主共和国におけるエボラウイルス病に関する国際保健規則(2005) 緊急委員会の会合に関する声明 ◆その他 風疹急増に関する緊急情報(2019年6月26日現在)
速報	<今週は該当記事はありません>

※ 詳細は国立感染症研究所感染症疫学センターのホームページをご覧ください。 <http://www.nih.go.jp/niid/ja/from-idsc.html>

◆全数届出の感染症(福井県)

- 1類感染症:報告はありませんでした。
- 2類感染症:結核(二州1名)の報告がありました。
- 3類感染症:報告はありませんでした。
- 4類感染症:報告はありませんでした。
- 5類感染症全数把握対象:侵襲性肺炎球菌感染症(福井市1名)、百日咳(福井市1名、丹南2名)の報告がありました。

類型	病名	年齢						
		0～9	10～19	20～29	30～39	40～49	50～59	60以上
2類	結核							1
5類	侵襲性肺炎球菌感染症							1
	百日咳		3					

◆福井県感染症発生動向調査

[定点報告:五類感染症(週報分)] 令和元年 第27週 令和元年7月1日(月)～令和元年7月7日(日)

定点種別 (定点数)	保健所 病名	福井市	福井	坂井	奥越	丹南	二州	若狭	計	前週	全国(26週)
インフルエンザ ⁺ (37)	インフルエンザ ⁺ (鳥インフルエンザ ⁺ を除く)					6 0.75			6 0.16	6 0.16	898 0.18
小児科 (23)	RSウイルス感染症	7 1.00		1 0.33				1 0.50	9 0.39	17 0.74	1016 0.32
	咽頭結膜熱	1 0.14	1 1.00	2 0.67		5 1.00	1 0.33		10 0.43	19 0.83	2036 0.64
	A群溶血性レンサ球菌咽頭炎	9 1.29		4 1.33	6 3.00	11 2.20	6 2.00	2 1.00	38 1.65	51 2.22	7101 2.24
	感染性胃腸炎	41 5.86		7 2.33	5 2.50	30 6.00	25 8.33	9 4.50	117 5.09	125 5.43	15299 4.82
	水痘	2 0.29		1 0.33		3 0.60		1 0.50	7 0.30	4 0.17	1426 0.45
	手足口病	267 38.14	2 2.00	94 31.33	80 40.00	213 42.60	37 12.33	23 11.50	716 31.13	553 24.04	21258 6.70
	伝染性紅斑	7 1.00		2 0.67	4 2.00	2 0.40	3 1.00	1 0.50	19 0.83	13 0.57	2864 0.90
	突発性発しん	1 0.14		4 1.33	2 1.00	6 1.20	2 0.67		15 0.65	14 0.61	1570 0.50
ヘルパンギーナ	ヘルパンギーナ	24 3.43	3 3.00	12 4.00	1 0.50	15 3.00	34 11.33		89 3.87	122 5.30	4554 1.44
	流行性耳下腺炎	1 0.14				1 0.20	1 0.33	1 0.50	4 0.17	1 0.04	472 0.15
眼科 (3)	急性出血性結膜炎		*	*	*		*	*			7 0.01
	流行性角結膜炎	1 0.50							1 0.33	1 0.33	471 0.67
基幹 (6)	細菌性髄膜炎										9 0.02
	無菌性髄膜炎						1 1.00		1 0.17		15 0.03
	マイコプラズマ肺炎						1 1.00		1 0.17		92 0.19
	クラミジア肺炎(オウム病は除く)									1 0.17	1 0.00
	感染性胃腸炎(ロタウイルス)					3 3.00			3 0.50	3 0.50	73 0.15
	インフルエンザ(入院患者数)										※

インフルエンザは、小児科定点+内科定点

細字は定点当たり患者数

※)2018/2019シーズンの全国の集計は第20週で終了いたしました。

*欄には定点はありません

◆福井県感染症発生動向調査(定点報告:五類感染症)

令和元年第27週 令和元年7月1日(月)～令和元年7月7日(日)

インフルエンザ 定点	インフルエンザ(鳥イン フルエンザを除く)	小児科 定点	RSウイ ルス感 染症	咽頭結 膜熱	A群溶 血性レ ンサ球 菌咽頭 炎	感染性 胃腸炎	水痘	手足口 病	伝染性 紅斑	突発性 発しん	ヘルパ ンギー ナ	流行性 耳下腺 炎	眼科・基幹 定点	急性出血 性結膜炎	流行性角 結膜炎	細菌性髄 膜炎	無菌性髄 膜炎	マイコプラ ズマ肺炎	クラミジア 肺炎(オウ ム病を除 く)	感染性胃 腸炎(ロタ ウイルス)	インフル エンザ(入 院患者 数)	
～5ヶ月		～5ヶ月				2		4		1			～5ヶ月									
～11ヶ月		～11ヶ月	2	2		5		77		6	12		～11ヶ月								1	
1歳		1歳	3	6	2	18		329		7	25	1	1歳									
2歳		2歳	3	1	4	24		170	1	1	28	1	2歳									
3歳		3歳	1		5	19		63	3		6	1	3歳								1	
4歳		4歳			8	9		33	1		6		4歳									
5歳	1	5歳			5	7	2	20	3		7	1	5歳									
6歳		6歳			4	6	2	10	3		1		6歳								1	
7歳	1	7歳		1	3	6		1	1		2		7歳									
8歳	2	8歳			1	4	1	1	3		1		8歳									
9歳	2	9歳				2	1	1			1		9歳									
10～14歳		10～14歳			4	10	1	3	4				10～14歳					1				
15～19歳		15～19歳				1		1					15～19歳									
20～29歳		20歳以上			2	4		3					20～29歳		1							
30～39歳													30～39歳									
40～49歳													40～49歳									
50～59歳													50～59歳				1					
60～69歳													60～69歳									
70～79歳													70歳以上									
80歳以上																						
合計	6	合計	9	10	38	117	7	716	19	15	89	4	合計		1		1	1			3	
前期計	6	前期計	17	19	51	125	4	553	13	14	122	1	前期計		1				1		3	
当期間/前期	1	当期間/前期	0.53	0.53	0.75	0.94	1.75	1.29	1.46	1.07	0.73	4	当期間/前期	***	1	***	***	***			1	***
増減数		増減数	-8	-9	-13	-8	3	163	6	1	-33	3	増減数				1	1		-1		

***は前期計が"0"のとき

◆福井県感染症発生動向調査(定点報告:五類感染症月報分)

令和元年6月

[患者数:人]

	STD 定点数	性器クラミジア		性器ヘルペス		尖圭コンジローマ		淋菌感染症		合計		基幹 定点数	メチシリン 耐性黄色 ブドウ 球菌感 染症	ペニシリン 耐性肺炎 球菌感 染症	薬剤耐 性緑膿 菌感 染症	合計
		男	女	男	女	男	女	男	女	男	女					
福井市	2	1	3		8			1		2	11	2				
福井	0											0				
坂井	1											0				
奥越	0											1				
丹南	1											1				
二州	1											1				
若狭	0											1				
合計	5	1	3		8			1		2	11	6	11	15		26
前期計	5	1	2	1	2	1	2			3	6	6	23	15		38
当期間/前期		1	1.5		4			***	***	0.67	1.83		0.48	1	***	0.68
増減数			1	-1	6	-1	-2	1		-1	5		-12			-12

[定点当たり患者数:人/定点]

	STD 定点数	性器クラミジア		性器ヘルペス		尖圭コンジローマ		淋菌感染症		合計		基幹 定点数	メチシリン 耐性黄色 ブドウ 球菌感 染症	ペニシリン 耐性肺炎 球菌感 染症	薬剤耐 性緑膿 菌感 染症	合計
		男	女	男	女	男	女	男	女	男	女					
福井市	2	0.50	1.50		4.00			0.50		1.00	5.50	2				
福井	0											0				
坂井	1											0				
奥越	0											1				
丹南	1											1				
二州	1											1				
若狭	0											1				
合計	5	0.20	0.60		1.60			0.20		0.40	2.20	6	1.83	2.50		4.33
全国5月	982	1.13	1.11	0.30	0.50	0.34	0.17	0.56	0.16	2.33	1.94	479	2.74	0.34	0.03	3.11

[年齢階層別患者数:人]

	STD	性器クラミジア		性器ヘルペス		尖圭コンジローマ		淋菌感染症		合計		基幹	メチシリン 耐性黄色 ブドウ 球菌感 染症	ペニシリン 耐性肺炎 球菌感 染症	薬剤耐 性緑膿 菌感 染症	合計
		男	女	男	女	男	女	男	女	男	女					
0歳													1	4		5
1歳~4歳														5		5
5歳~9歳																
10歳~14歳																
15歳~19歳																
20歳~24歳			3								3					
25歳~29歳					1						1					
30歳~34歳					2			1		1	2		1	1		2
35歳~39歳																
40歳~44歳																
45歳~49歳					1						1					
50歳~54歳		1			1					1	1					
55歳~59歳					1						1					
60歳~64歳					2						2					
65歳~69歳													1	1		2
70歳以上													8	4		12
合計		1	3		8			1		2	11		11	15		26
前期計		1	2	1	2	1	2			3	6		23	15		38
当期間/前期		1	1.5		4			***	***	0.67	1.83		0.48	1	***	0.68
増減数			1	-1	6	-1	-2	1		-1	5		-12			-12

***は前期計が"0"のとき